



V E N E T O

ГЕНЕРАЛЬНЫЙ КАТАЛОГ  
2022

001	Введение	177	Фасадная система "Инфинити и Инфинити Платинум"
002	Обзор основной линейки фасадных систем	205	Фасадная система "Айрон"
004	Модулярита	213	Фасадная система "Брэра"
007	Фасадная система "Венето Классико"	223	Фасадная система "Милан Бьянко"
021	Фасадная система "Кадоро"	237	Фасадная система "Милан Гриджио"
043	Фасадная система "Треви"	249	Фасадная система "Милан Кашемир"
053	Фасадная система "Мейзон"	261	Фасадная система "Милан Джинс"
055	Фасадная система "Мейзон Золотой"	277	Фасадная система "Милан Фондо"
069	Фасадная система "Комо"	284	Варианты дизайна
095	Фасадная система "Венето Ровере и Бьянко"	296	Мебельные ручки
119	Фасадная система "Венето Фондо"	300	Гола
127	Фасадная система "Нике Аворио"	312	Фрезерованный массив и тиснёный шпон
155	Фасадная система "Нике"	318	Некрашенные декоративные элементы



V E N E T O

# Введение

Компания VENETO основана командой специалистов, которые более 17 лет работают на рынке мебельного производства.

Главная цель нашей команды - предоставить всем партнерам комфортные условия сотрудничества, которые позволят производить высококачественную мебель.

Наша команда предлагает вам

- Ассортимент европейского производства
- Актуальную складскую программу
- Бесплатные обучения
- Выделенного специалиста
- Удобную логистику
- Онлайн сервис для оформления и отслеживания заказа
- Готовые материалы для продаж

Сотрудники компании всегда рады помочь вам в наших офисах:

## Головной офис / склад

141101, Московская область, г. Щёлково, ул. Хотовская, 34к2  
+7 (495) 651-86-75

## Офисы продаж на территории Сибирского федерального округа

### Новосибирск, Компания Ноис

630001, ул. Дуси Ковальчук, 1 к4  
+7 (383) 325-30-50



### Иркутск, Компания Ноис

664035, ул. Челябинская, 26 к5  
+7 (3952) 50-33-77

### Владивосток, Компания Ноис

690105, ул. Русская, 77В  
+7 (423) 23-171-23



007



**Венето Классико**

021



**Кадоро**

177



**Инфинити**

179



**Инфинити Платинум**

155



**Нике**

127



**Нике Аворио**

213




**Брэра**

069



**Комо**

205



**Айрон**

043



**Треви**

053



**Мейзон**

055



**NEW**

**Мейзон Золотой**

Фасады без отделки

223



**Милан Бьянко**

237



**Милан Гриджо**

249



**Милан Кашемир**

277



**Милан Фондо**

261



**Милан Джинс**

97



**Венето Бьянко**

95



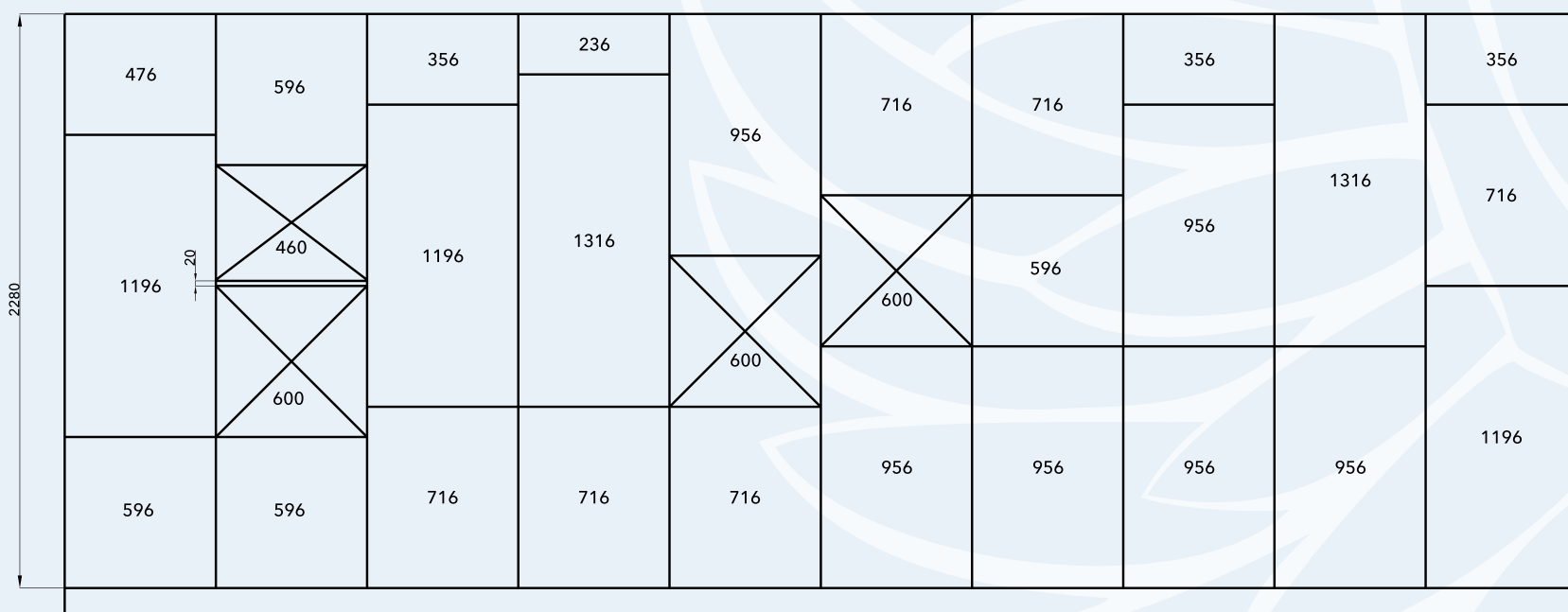
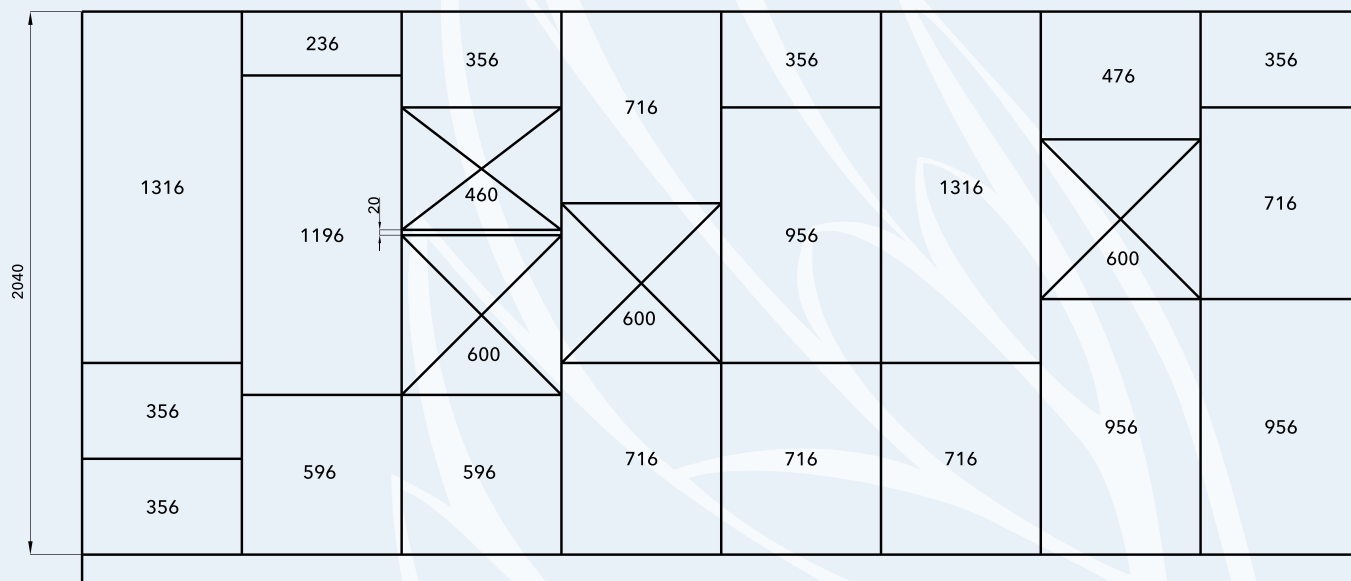
**Венето Ровере**

119

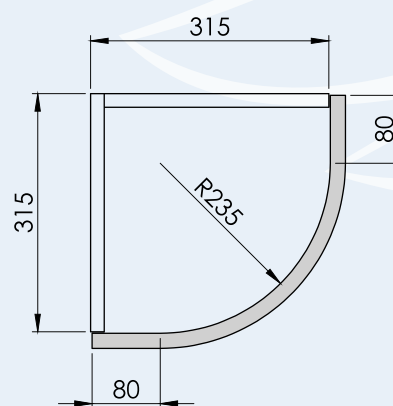
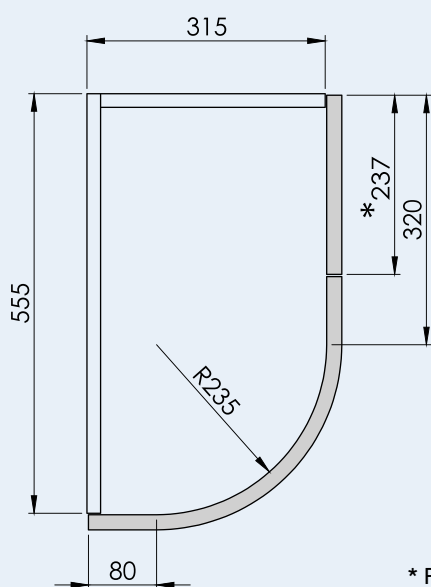


**Венето Фондо**

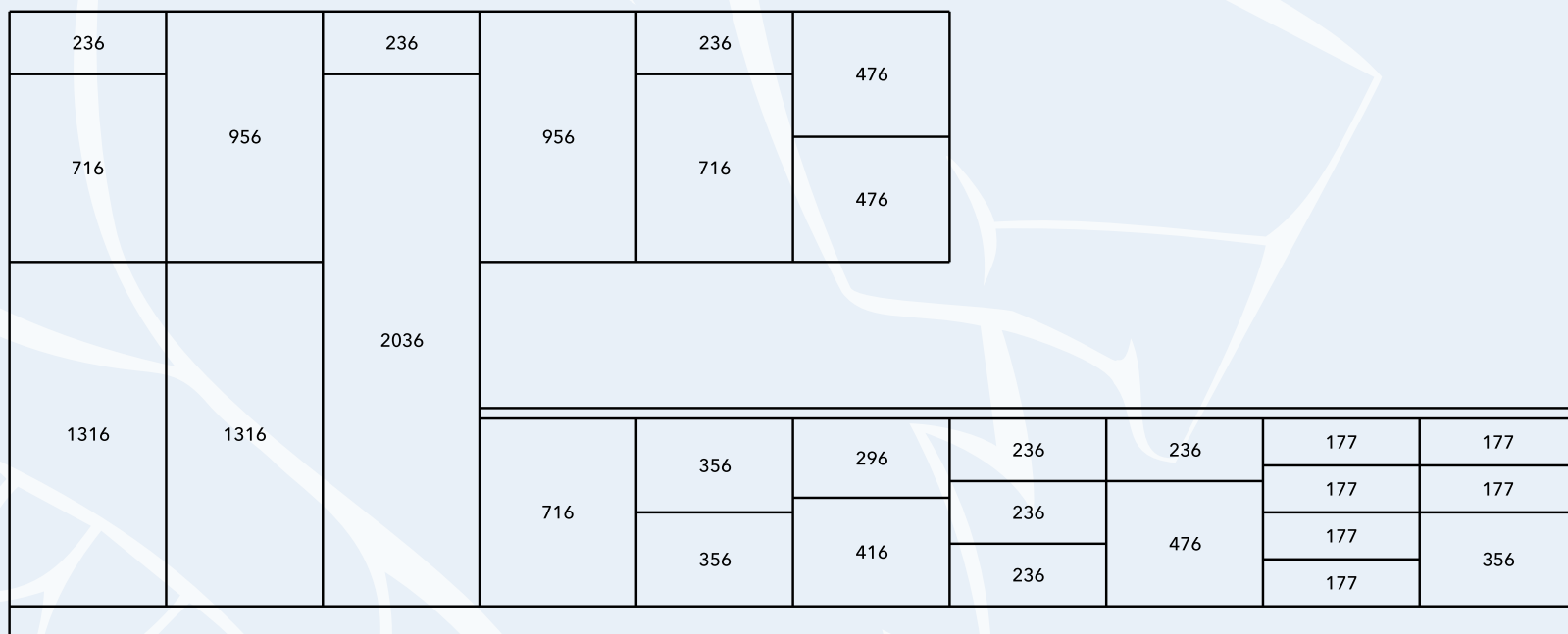
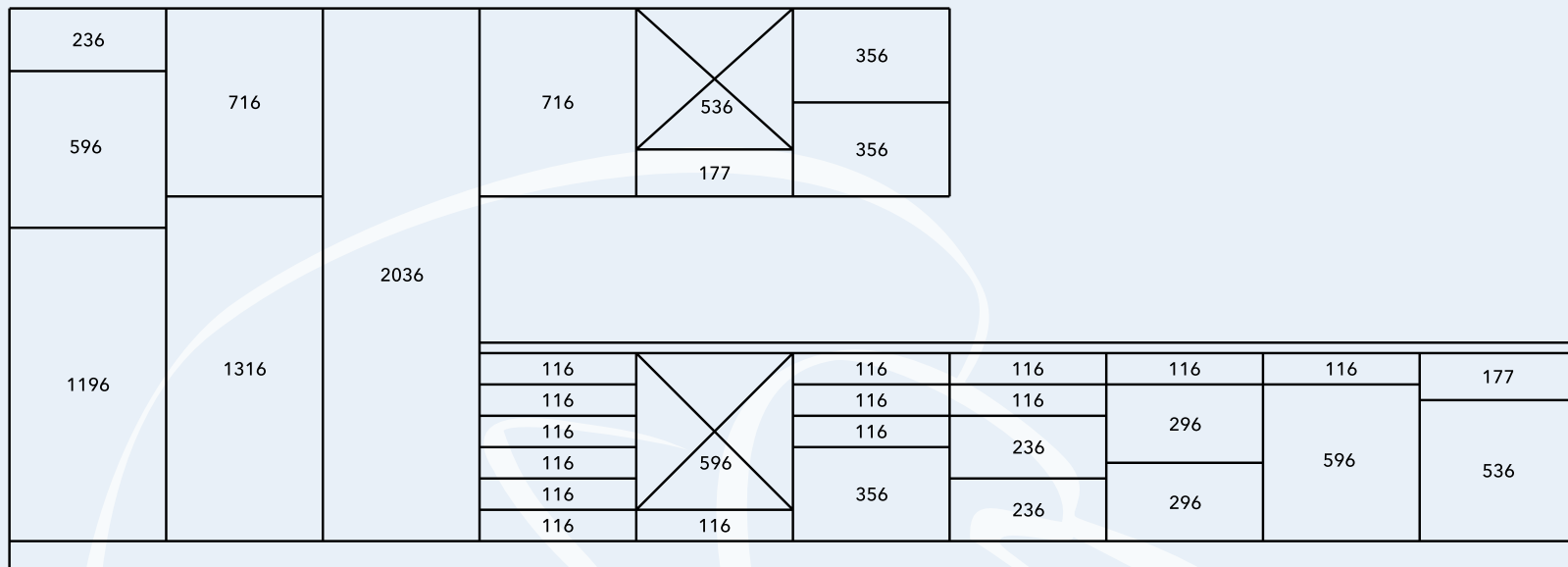
## СХЕМЫ ТИПОВЫХ МОДУЛЕЙ ДЛЯ КУХНИ



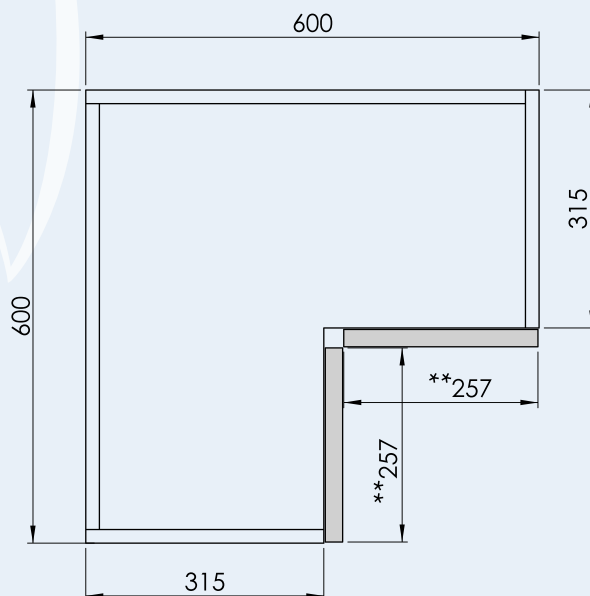
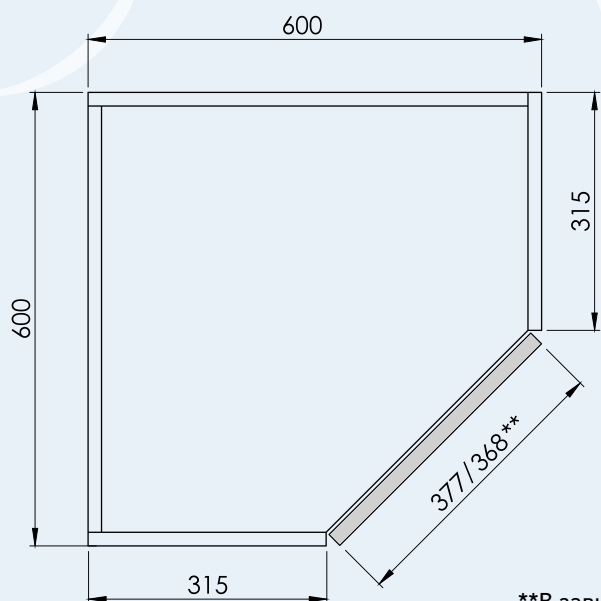
## РАЗМЕРЫ ТИПОВЫХ КАРКАСОВ ДЛЯ ТЕРМИНАЛЬНЫХ ЭЛЕМЕНТОВ



\* Размер фасада



РАЗМЕРЫ ТИПОВЫХ КАРКАСОВ ДЛЯ ТЕРМИНАЛЬНЫХ ЭЛЕМЕНТОВ



\*\*В зависимости от модели







# VENETO CLASSICO

Венето Классико

**рамка**

массив ясеня, толщина 23 мм


**филёнка**

ДСП, облицованная шпоном ясеня


**отделка**

laccato, полуоткрытые поры с патиной "Шампань", лакирование

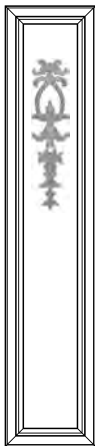
Основные элементы



фасад с филёнкой



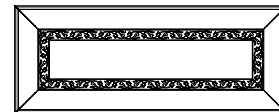
фасад со стеклом  
Венето Классико




пилястра  
716x147, 956x147




фасад с филёнкой  
716x147, 956x147




накладка на ящик 177




накладка на ящик 116




фасад с филёнкой 1316x597



фасад с филёнкой 1316x447




фасад с филёнкой 1196x597




фасад под стекло со стеклом Венето Классико 1316x447

Портальные фасады



фасад для портала без декора 716x897

фасад для портала с резным декором 716x897




фасад для портала без декора 716x1197

фасад для портала с резным декором 716x1197


Стёкла и витражи



стекло  
Венето Классико




фасад с декоративной решёткой




956

решётки декоративные, ширина 597




716

596

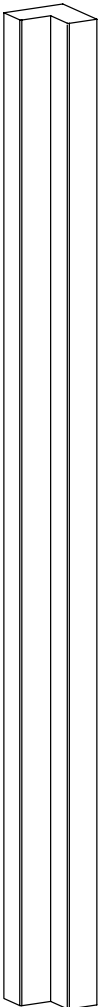


956

решётки декоративные, ширина 447

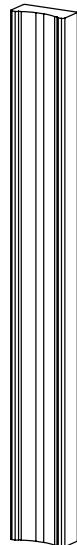


716



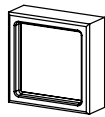
планка угловая 720x45x45

капитель колонки погонажной 50x50



погонаж колонки декоративной 2500x50


капитель колонки погонажной 75x75



декор для капители 75x75

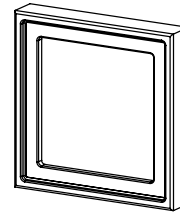


капитель 75x75 с декором в сборе





погонаж колонки декоративной 2500x75

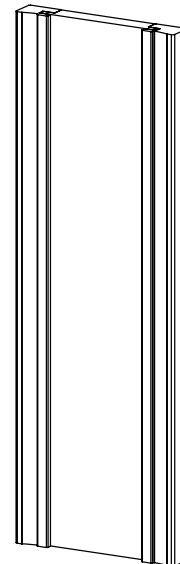
капитель колонки погонажной 147x147



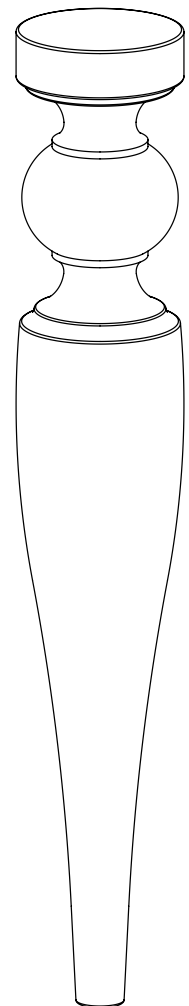
декор для капители 147x147



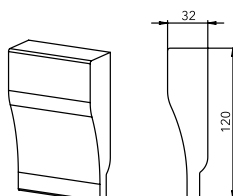
капитель 147x147 с декором в сборе



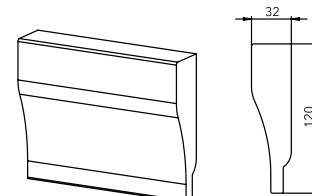
погонаж колонки декоративной 2500x147



колонна 840x140

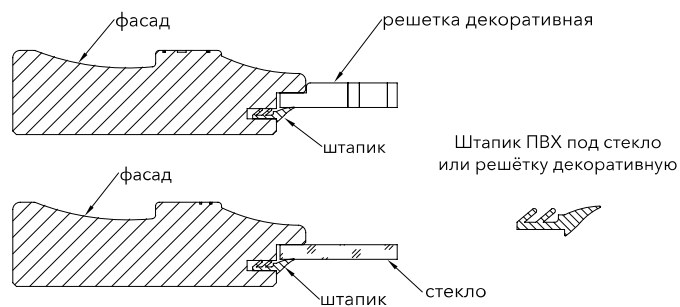


ножка цоколя колонки декоративной 120x75x32




ножка цоколя колонки декоративной 120x147x32

## Штапик




**ВНИМАНИЕ!** Штапики приобретаются отдельно

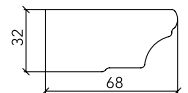
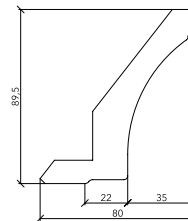
## Карнизная система



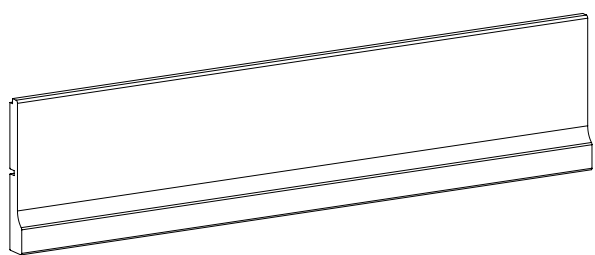
карниз верхний прямой L=3660



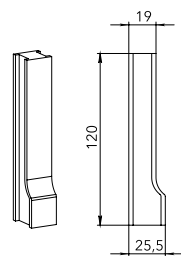
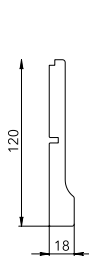
карниз нижний/молдинг прямой L=3660



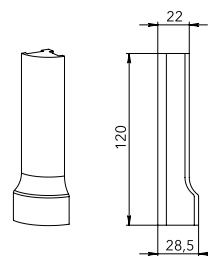
## Цокольная система



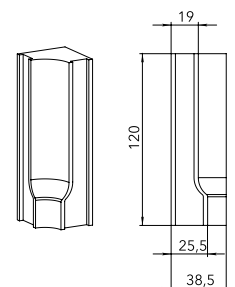
цоколь прямой L=3660



переходник цоколя прямой




уголок внешний цоколя



уголок внутренний цоколя

## Боковина



боковина 2430x650x18

## Рекомендованные вытяжки



Лофт 60 / Лофт 90



Лофт 60 ППУ / Лофт 90 ППУ



Лаура 60 Фьюжн / Лаура 90 Фьюжн



Лаура 60 / Лаура 90

## Таблица типоразмеров

Фасады	1197	897	650	597	497	447	397	297	366	147
1316				L		L				
1196				L						
956				L	L	L	L	L	L	L
716	L, D	L, D		L	L	L	L	L	L	L
596				L		L				
536				L		L				
476				L		L				
356		L		L		L				
236				L		L				
Фасады под стекло / решётку										
1316						V				
956				V		V		V		
716				V		V		V		
596				V						
Кассетницы / ящичные накладки										
177		L		L		L	L	L		
116				L						
Решётки декоративные										
1316										
956				+		+				
716				+		+				
596				+						
Боковина										
2430			+							

L - фасад с плоской филёнкой

V - фасад под стекло

D - фасад с резным декором

## Рекомендованные ручки



BM15232.95  
Ручка-скоба 128 мм  
Состаренное матовое  
железо



BM24232.95  
Ручка-кнопка  
Состаренное  
матовое железо



BM15232.91  
Ручка-скоба 128 мм  
Олово



BM24232.91  
Ручка-кнопка  
Олово



BM15232.31  
Ручка-скоба 128 мм  
Матовый никель



BM24232.31  
Ручка-кнопка  
Матовый никель



BM15078S.47  
Ручка-скоба 32 мм  
Восточное серебро  
левая



BM15078D.47  
Ручка-скоба 32 мм  
Восточное серебро  
правая



BM15179.DH  
Ручка-скоба 128 мм  
Шампань



BM24401.DH  
ручка-кнопка, Перстень  
шампань























# Ca' d'Oro **Кадоро**

**рамка**

массив ясеня, толщина 20 мм


**филёнка**

ДСП, облицованная шпоном ясеня


**отделка**

laccato, открытые поры, лакирование


## Основные элементы



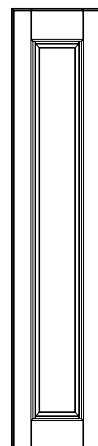
фасад с филёнкой



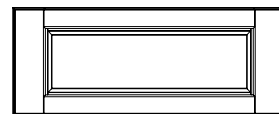
фасад со стеклом



фасад с глухой декоративной филёнкой




фасад с филёнкой  
716x147, 956x147




накладка на ящик 177




накладка на ящик 116



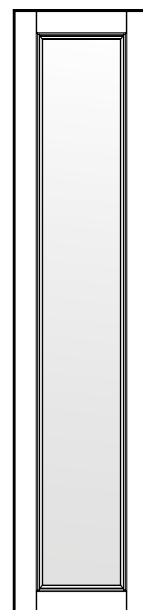
фасад с филёнкой 1316x597




фасад с филёнкой 1316x447



фасад под стекло 1316x447

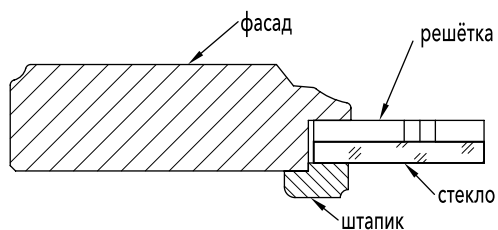


фасад под стекло 1316x297

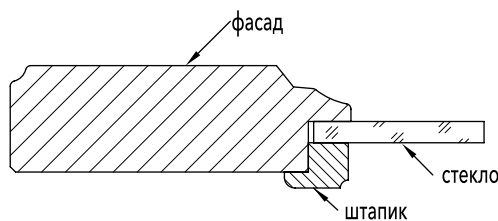


фасад с филёнкой 1196x597

## Штапик




Штапик под стекло  
с решёткой



Штапик под стекло



## Стёкла и витражи




стекло Верона  
прозрачное  
с легкой  
зеркальностью



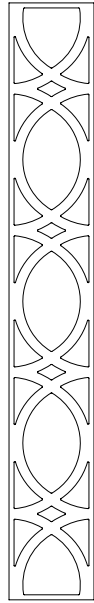
стекло стопсол  
тонирующее  
полупрозрачное  
с зеркальным эффектом

**ВНИМАНИЕ!** Штапики приобретаются отдельно







фасад со стеклом и декоративной решёткой




решётка декоративная 1316x297



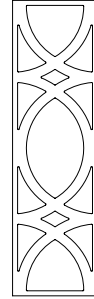
решётка декоративная 1316x447




решётка декоративная 956x297




решётка декоративная 956x447



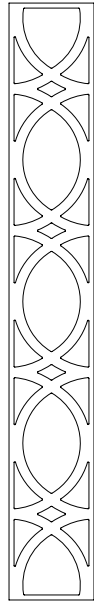
решётка декоративная 716x297




решётка декоративная 716x447



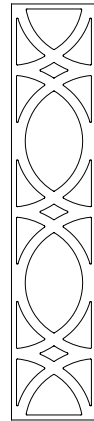
фасад с глухой декоративной флёнкой




глухая декоративная флёнка 1316x297



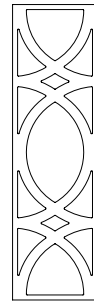
глухая декоративная флёнка 1316x447




глухая декоративная флёнка 956x297



глухая декоративная флёнка 956x447

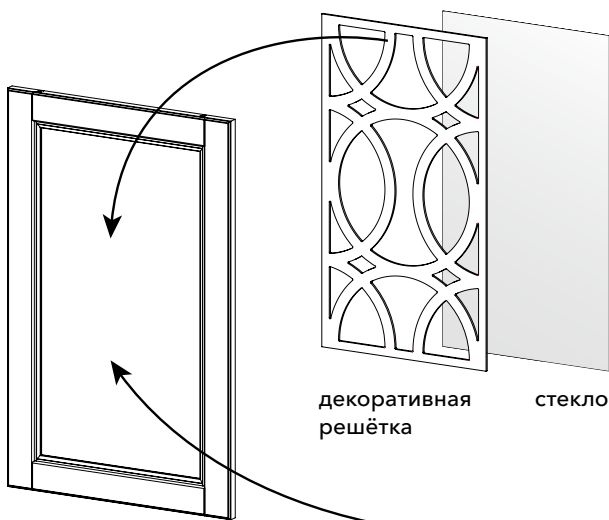


глухая декоративная флёнка 716x297



глухая декоративная флёнка 716x447


Варианты декоративных вставок



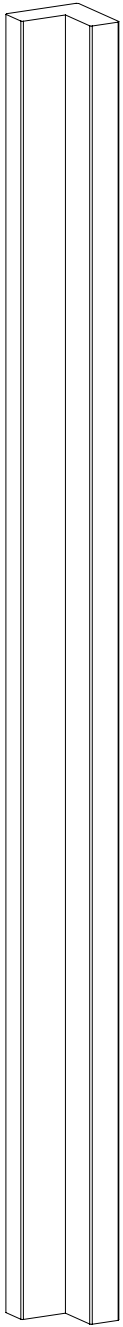
декоративная решётка

стекло

рамка фасада (V) под стекло или решётку

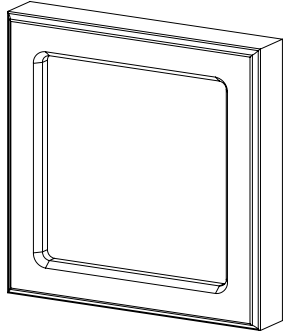


глухая декоративная флёнка

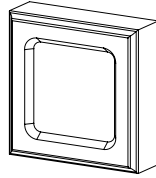


планка угловая 720x45x45

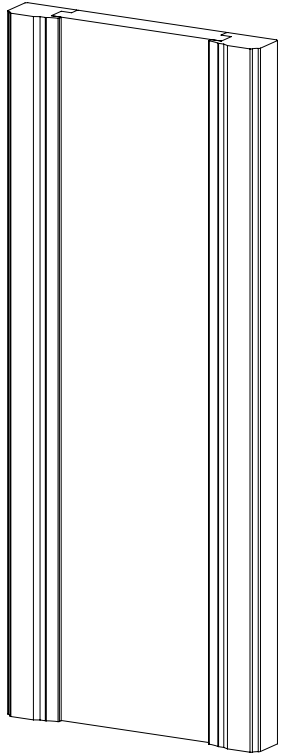
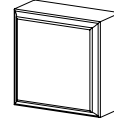
капитель колонки  
погонажной  
147x147



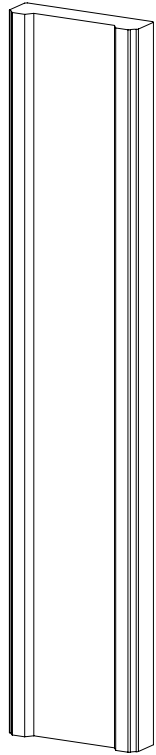
капитель колонки  
погонажной  
75x75



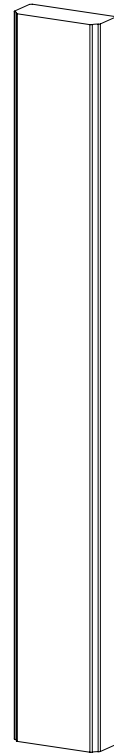
капитель  
колонки  
погонажной  
50x50



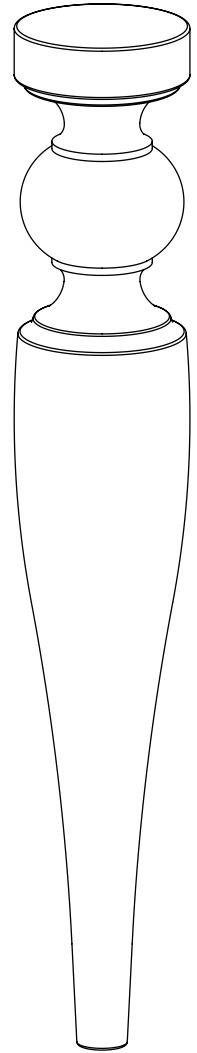
погонаж колонки декоративной 2500x147



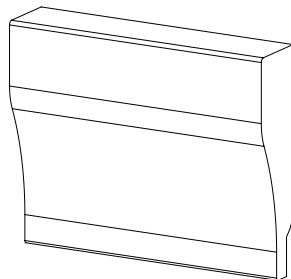
погонаж колонки декоративной 2500x75



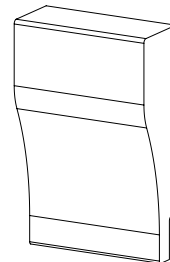
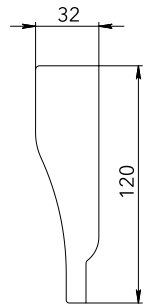
погонаж колонки декоративной 2500x50



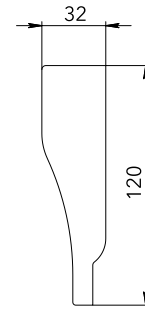
колонна 840x140



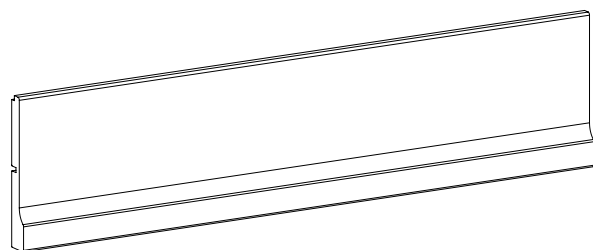
ножка цоколя колонки  
декоративной 120x147x32



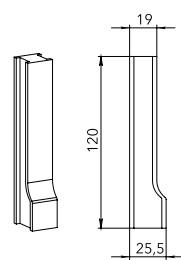
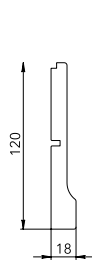
ножка цоколя колонки  
декоративной 120x75x32



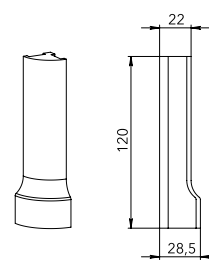
## Цокольная система



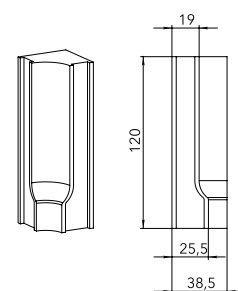
цоколь прямой L=3660



переходник  
для цоколя  
прямой




уголок внешний  
цоколя

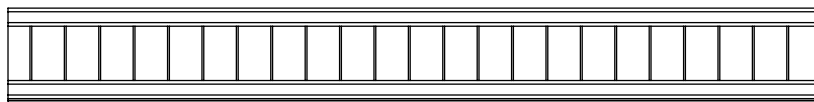
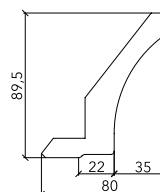


уголок внутренний  
цоколя

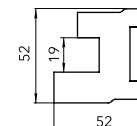
## Карнизная система



карниз верхний прямой L=3660



карниз нижний/молдинг прямой L=3660



## Рекомендованные вытяжки

## Боковина



Британика 60 бьянка / белый муар




Британика 60



Альба 90,60



Британика 90



боковина 2430x650x18

## Таблица типоразмеров

Фасады	897	650	597	497	447	397	297	374	147
1316			L		L				
1196			L						
956			L	L	L	L	L	L	L
716			L	L	L	L	L	L	L
596			L		L				
536			L		L				
476			L		L				
356	L		L		L				
236			L		L				
Фасады под стекло / решётку									
1316					V		V		
956			V		V		V		
716			V		V		V		
596			V						
356	V		V		V				
Кассетницы / ящичные накладки									
177	L		L		L	L	L		
116			T						
Решётки декоративные									
1316					+		+		
956					+		+		
716					+		+		
Глухая декоративная решётка									
1316					+		+		
956					+		+		
716					+		+		
Боковина									
2430		+							

L - фасад с плоской филёнкой

V - фасад под стекло

## Рекомендованные ручки



BM15186M.31  
Ручка-скоба Квадра  
Матовый никель



BM15233.95  
Ручка-скоба 128 мм  
Состаренное матовое  
железо



BM15233.91  
Ручка-скоба 128 мм  
Олово



BM15233.31  
Ручка-скоба 128 мм  
Матовый никель



BM15232.95  
Ручка-скоба 128 мм  
Состаренное матовое  
железо



BM24232.95  
Ручка-кнопка  
Состаренное  
матовое железо



BM15232.91  
Ручка-скоба 128 мм  
Олово



BM24232.91  
Ручка-кнопка  
Олово



BM15232.31  
Ручка-скоба 128 мм  
Матовый никель



BM24232.31  
Ручка-кнопка  
Матовый никель







































# TREVI **Треви**

## **рамка**

анодированный крашенный алюминиевый профиль L=2500 мм  
ручка может быть встроена в профиль, либо в горизонтальные планки

рамка предназначена для вставок толщиной до 6 мм  
(панели Олд Трави, керамика, стекло и т.п.)

## **отделка**

окрашивание с брашированием,  
цвет чёрный

## **филёнка-вставка 6 мм Олд Трави**

МДФ облицованная строганным шпоном дуба с двух сторон. Толщина шпона - 1 мм.  
Отделка - тонирование и лакирование.



## **услуга**


мы предлагаем услугу по распилу и сборке фасадов из алюминиевого профиля нестандартных размеров




фасад со встроенной ручкой



фасад без встроенной ручки



фасад со встроенной ручкой (без вставки)



фасад без встроенной ручки (без вставки)

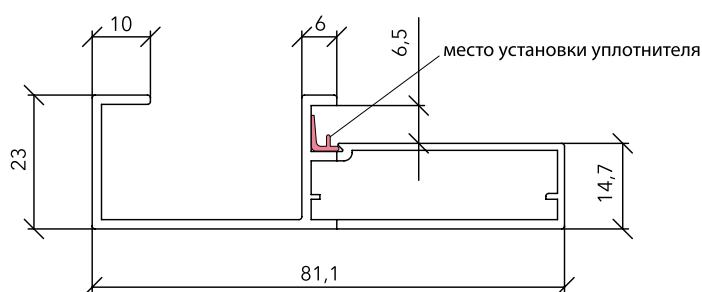
**Комплектующие для изготовления фасадов фиксированных размеров:**

1. Горизонтальная планка со встроенной ручкой (L=447 и 597)
2. Горизонтальная планка без ручки (L=447 и 597)
3. Вертикальный профиль с присадкой под петли (L=1316, 956, 716 и 356)
4. Вертикальный профиль без присадки под петли
5. Соединительные уголки (4 шт на фасад)
6. Комплект винтов для соединительных уголков (8 шт на фасад)
7. Уплотнитель
8. Заглушки для профиля с ручкой (левая/правая)

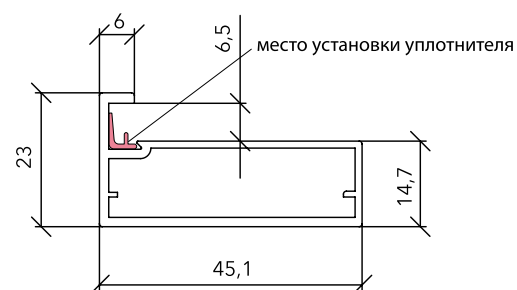
**Комплектующие для изготовления фасадов произвольных размеров:**

1. Вертикальный/горизонтальный профиль со встроенной ручкой (L=2500)
2. Вертикальный/горизонтальный профиль без ручки (L=2500)
3. Соединительные уголки (4 шт на фасад)
4. Комплект винтов для соединительных уголков (8 шт на фасад)
5. Уплотнитель
6. Заглушки для профиля с ручкой (левая/правая)

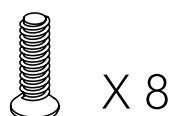
**ВНИМАНИЕ!** Вставка может быть из любого форматируемого плотного материала толщиной от 4 до 6 мм. Вертикальный погонажный профиль и уплотнитель к нему продаются кратно 2500 мм.



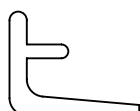
профиль погонажный вертикальный/горизонтальный со встроенной ручкой L=2500 мм



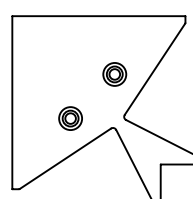
профиль погонажный вертикальный/горизонтальный без встроенной ручки L=2500мм



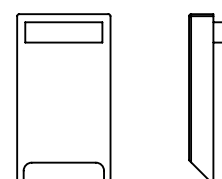
винты для уголка соединительного



уплотнитель для погонажного профиля L=2500 мм



уголок соединительный



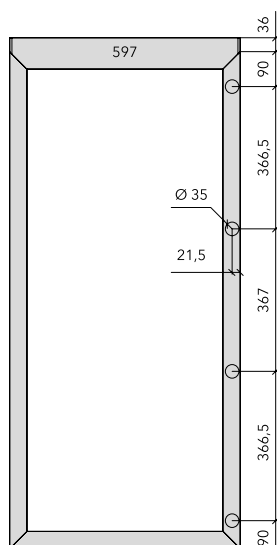
заглушка для профиля с ручкой (левая / правая)

### Вид сзади

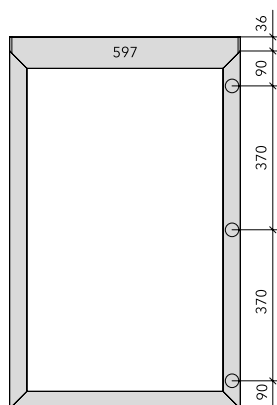
Фасады, собранные из профилей фиксированных размеров, не требующих доработки:

- ① Горизонтальная планка со встроенной ручкой (L=447 и 597)
- ② Горизонтальная планка без ручки (L=447 и 597)
- ③ Вертикальный профиль с присадкой под петли (L=1316, 956, 716 и 356)
- ④ Вертикальный профиль без присадки под петли

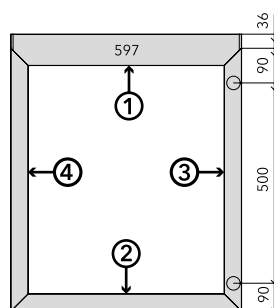
(!) присадочные размеры под чашку петли приведены справочно и могут отличаться от эскиза



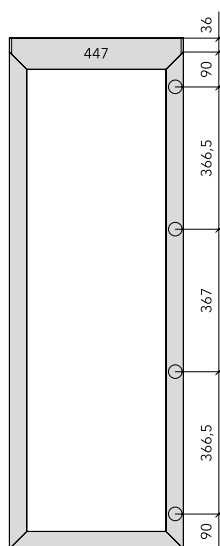
Вертикальные профили 1316 с присадкой под петли (4 отверстия)



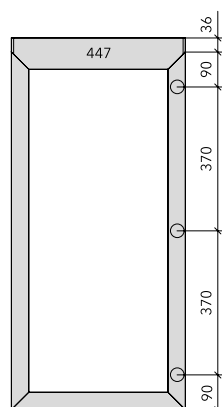
Вертикальные профили 956 с присадкой под петли (3 отверстия)



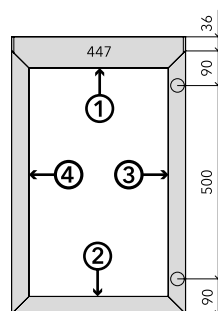
Вертикальные профили 716 с присадкой под петли (2 отверстия)



Вертикальные профили 1316 с присадкой под петли (4 отверстия)



Вертикальные профили 956 с присадкой под петли (3 отверстия)



Вертикальные профили 716 с присадкой под петли (2 отверстия)

## Вставка-филёнка



вставка-филёнка Олд Трави\*

\* Название «Олд Трави» можно перевести как «состаренный травлёный».

Производство такого шпона – это сложный многоступенчатый процесс.

Сначала специалисты отбирают особые старые деревья, в результате после строгания шпон получается с трещинами, сучками и червоточинами. Затем шпон термически обрабатывают, чтобы получить нужный оттенок и приклеивают флис, который препятствует разрушению листа шпона. Далее производится операция «заполнения» глубоких провалов и трещин специальной мастикой. Таким образом, полный цикл «от дерева» до готового продукта включает в себя очень много ручного труда.

На основе такого материала можно создать различный интерьер, например использовать этот шпон, как элемент тепла и уюта на суперсовременной кухне и не только.

## Таблица типоразмеров

Фасады	1000	597	447
2500	L*		
1316		L	L
956		L	L
716		L	L
356		L	L

\*Применяется для индивидуального расписла под нестандартные размеры

## Схемы сборки фасадов

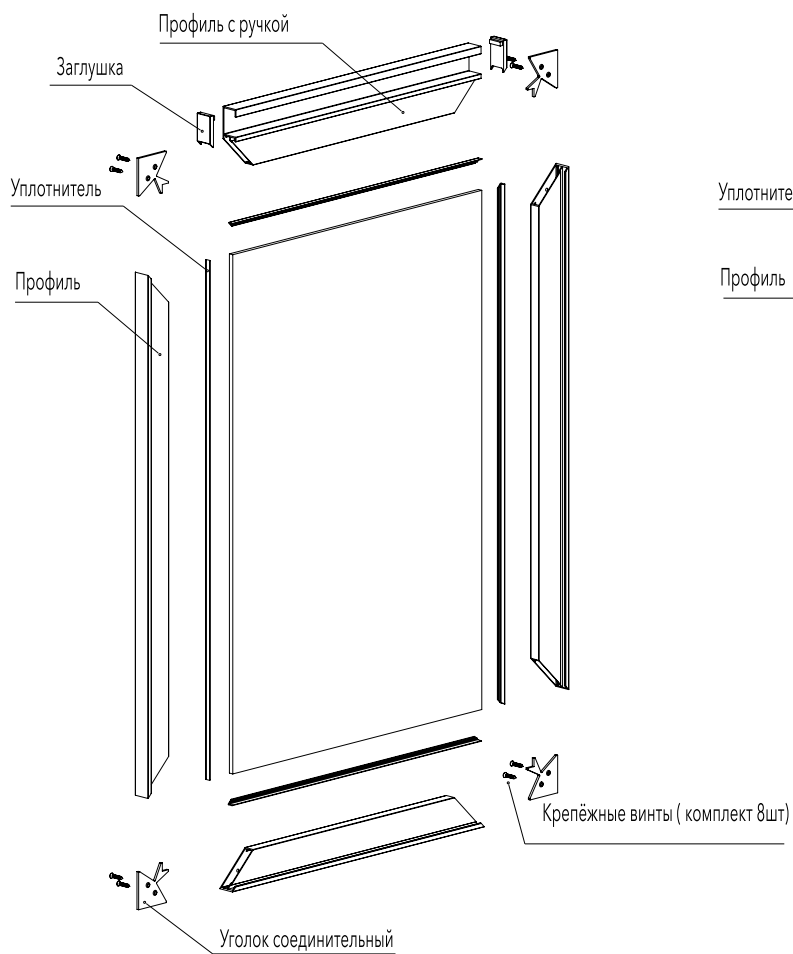


Схема сборки фасада с горизонтальной планкой со встроенной ручкой

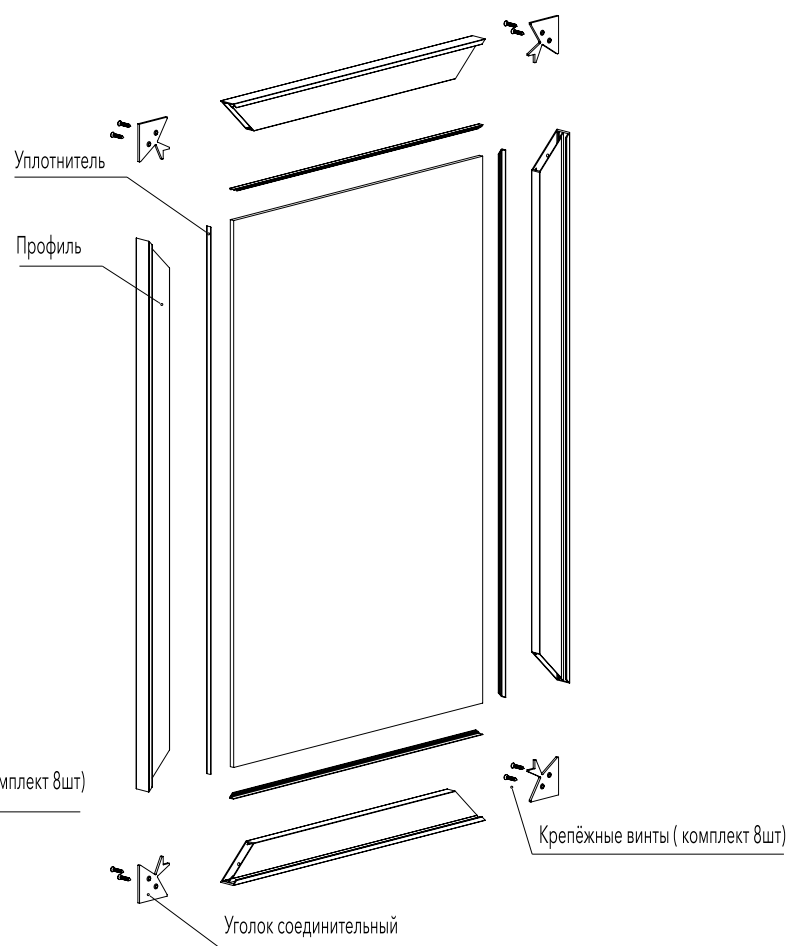


Схема сборки фасада без встроенной ручки

## Рекомендованные вытяжки



Chloè



Onyx-T



Inca Lux BK



Inca Lux WH

С полным ассортиментом вытяжек можно ознакомиться на нашем сайте


















# MAISON **Мейзон**

## **рамка**

анодированный крашенный алюминиевый профиль L=2990\*мм  
соединение под 90° или под 45°,  
ручка встроена в погонажный профиль

соединение под 45° осуществляется на основе только вертикального профиля

рамка предназначена для вставок толщиной 4 мм  
(стекло и т.п.)

## **отделка**

окрашивание с брашированием,  
цвет чёрный




## **услуга**

мы предлагаем услугу по распилу и сборке фасадов из алюминиевого профиля нестандартных размеров







# MAISON ORO

**Мейзон Золотой**

## **рамка**

анодированный крашенный алюминиевый профиль L=2990\*мм  
соединение под 90° или под 45°,  
ручка встроена в погонажный профиль

соединение под 45° осуществляется на основе только вертикального профиля

рамка предназначена для вставок толщиной 4 мм  
(стекло и т.п.)


## **отделка**

окрашивание с брашированием,  
цвет золотой




## **услуга**

мы предлагаем услугу по распилу и сборке фасадов из алюминиевого профиля нестандартных размеров



фасад с соединением под 90°



фасад с соединением под 45°


**Комплектующие для изготовления фасадов произвольных размеров с соединением под 90°:**

1. Профиль горизонтальный без встроенной ручки (2 шт на фасад) (уплотнитель в комплекте)
2. Вертикальный погонажный профиль со встроенной ручкой
3. Уплотнитель для вертикального погонажного профиля
4. Комплект винтов для горизонтальных профилей (8 шт на фасад)

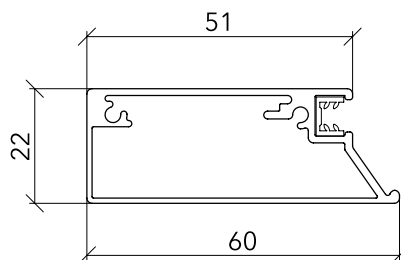
**Комплектующие для изготовления фасадов произвольных размеров с соединением под 45°:**

1. Вертикальный погонажный профиль со встроенной ручкой
2. Уплотнитель для вертикального погонажного профиля
3. Соединительные уголки (4 шт на фасад)
4. Комплект винтов для соединительных уголков (8 шт на фасад)

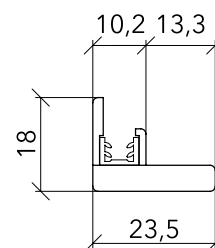
**ВНИМАНИЕ!** Вставка может быть из любого формируемого плотного материала толщиной 4 мм. Вертикальный погонажный профиль и уплотнитель к нему продаются кратно 2990 мм.



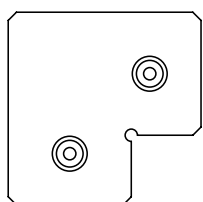
Профиль горизонтальный с уплотнителем  
L=297, 447 и 597 мм



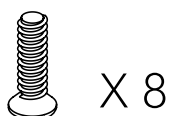
вертикальный погонажный профиль со встроенной ручкой L=2990\*мм



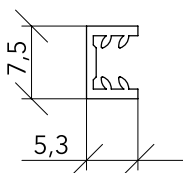
профиль горизонтальный с уплотнителем



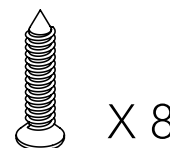
уголок соединительный для сборки под 45°



винты для уголка соединительного для сборки под 45°



уплотнитель для вертикального погонажного профиля L=2990 мм

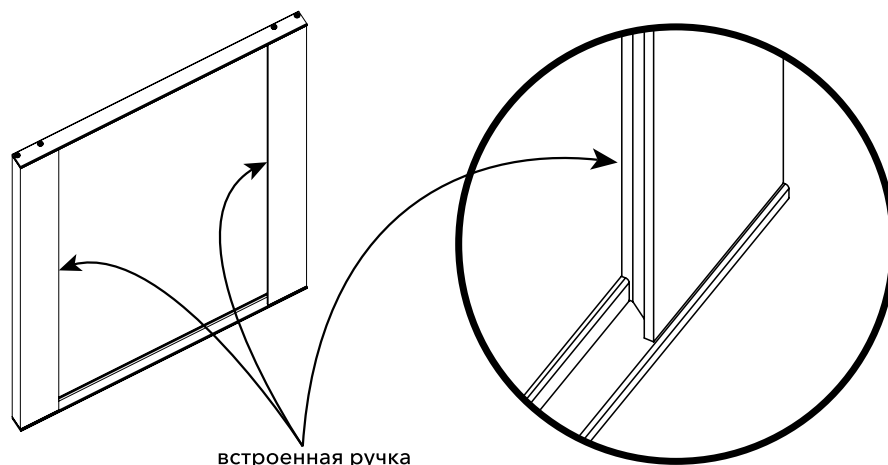


комплект винтов для горизонтального профиля для сборки под 90°

Стёкла



стекло стопсол тонированное полупрозрачное с зеркальным эффектом



встроенная ручка

\*Примечание от производителя.  
В местах крепления изделия, при его опускании в гальваническую ванну, могут образовываться технологические потёртости.  
Гарантированная используемая рабочая длина изделия - не менее 2900 мм, при общей длине профиля 2990 мм.

Схема сборки фасада под 90°

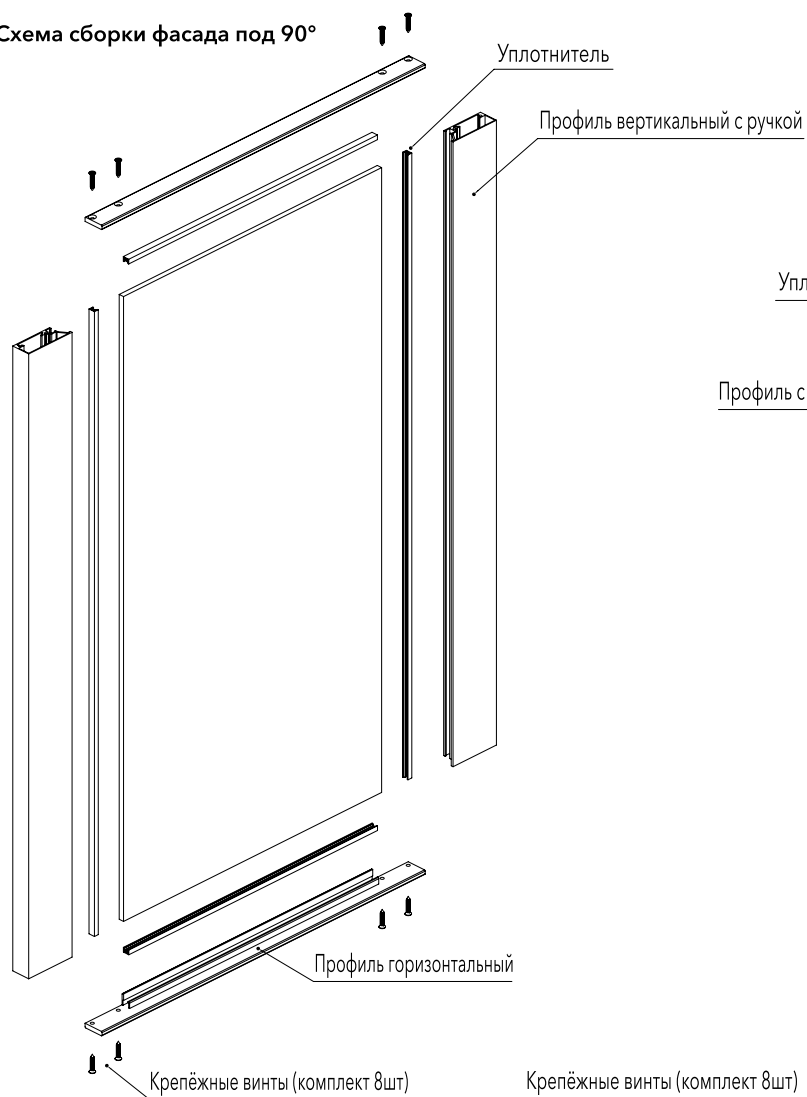
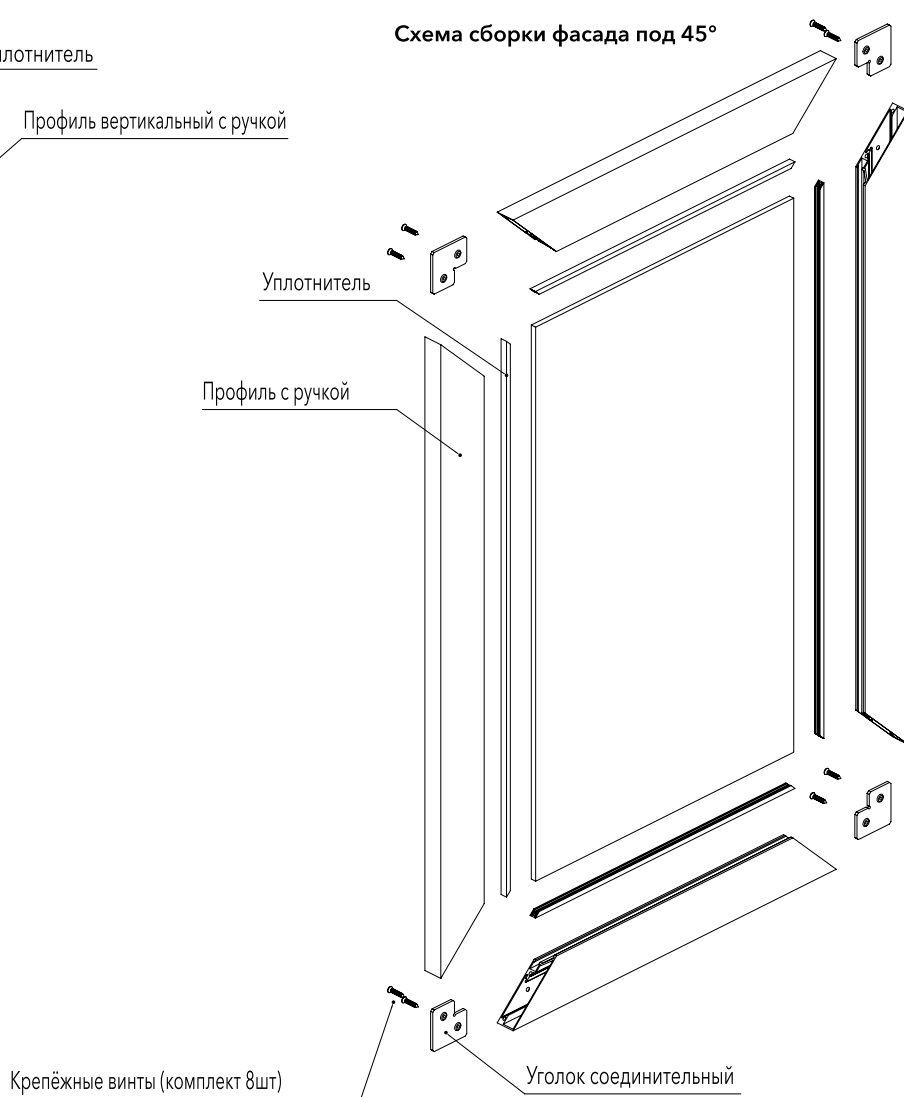


Схема сборки фасада под 45°



Рекомендованные вытяжки



T-Dark



Glam-Fit



Belle

Соединение под 90°



Соединение под 45°




























# COMO **Комо**

## **рамка**


массив ясеня, толщина рамки 22 мм

## **филёнка**

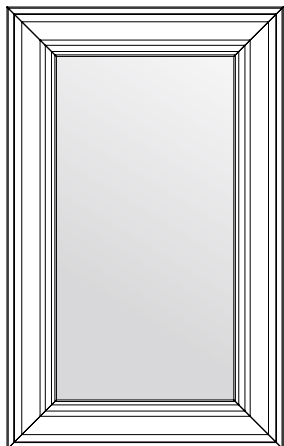
ДСП облицованная шпоном ясеня

## **отделка**


laccato с открытыми порами, цвет белый



фасад с филёнкой




фасад со стеклом



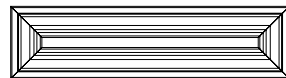
фасад с филёнкой  
716x147  
956x147




пилястра  
2276x147  
2036x147  
1316x147  
956x147  
716x147




накладка на ящик 177




накладка на ящик 116




фасад со стеклом  
1316x597 V




фасад с филёнкой  
1316x447



фасад со стеклом  
и решёткой тип к  
1316x447



фасад со стеклом  
и решёткой тип а  
1316x447




фасад с филёнкой  
716x897



фасад с филёнкой  
716x1197



Тальята - это два вида ящичных фасадов шириной 447, 597 и 897:  
 Тальята П - универсальный конечный (верхний или нижний)  
 Тальята II - фасад промежуточный  
 Из данных фасадов можно собирать различные по высоте конструкции.




фасады тальята

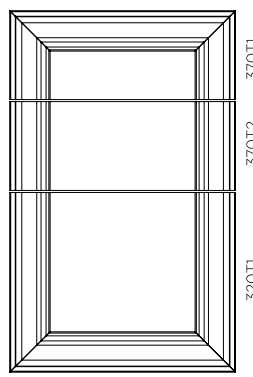


рекомендуется сочетать с фасадами из фрезерованного массива или тиснёного шпона\*


Примеры комбинаций фасадов Тальята



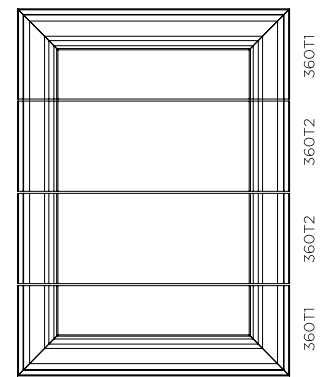
комбинация фасадов  
 Комо Тальята  
 370T1 Комо Тальята П 177x447  
 370T2 Комо Тальята II 177x447  
 370T2 Комо Тальята II 177x447  
 370T1 Комо Тальята П 177x447



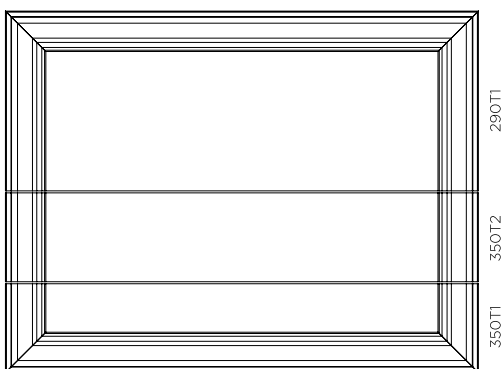
комбинация фасадов  
 Комо Тальята  
 370T1 Комо Тальята П 177x447  
 370T2 Комо Тальята II 177x447  
 320T1 Комо Тальята П 356x447



комбинация фасадов  
 Комо Тальята  
 320T1 Комо Тальята П 356x447  
 320T1 Комо Тальята П 356x447



комбинация фасадов  
 Комо Тальята  
 360T1 Комо Тальята П 177x597  
 360T2 Комо Тальята II 177x597  
 360T2 Комо Тальята II 177x597  
 360T1 Комо Тальята П 177x597




комбинация фасадов Комо Тальята  
 290T1 Фасад Комо 356x897 Тальята П  
 350T2 Фасад Комо 177x897 Тальята II  
 350T1 Фасад Комо 177x897 Тальята П


Стёкла и витражи



стекло стопсол  
 тонированное  
 полупрозрачное  
 с зеркальным эффектом




стекло матовое




стекло прозрачное

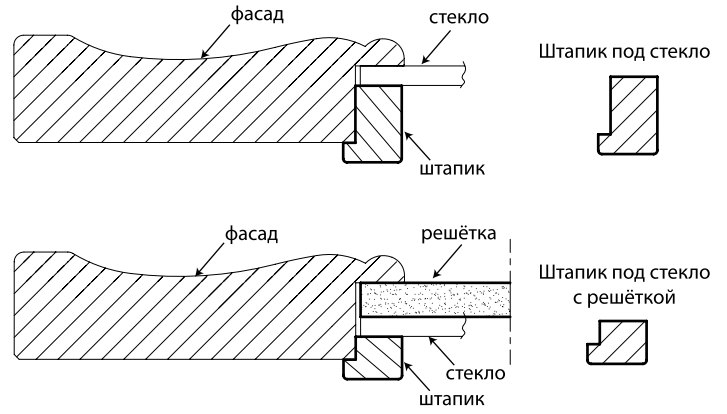
(\* ) фасады изготавливаются клиентом самостоятельно из фрезерованного массива или тиснёного шпона. см. стр. 312-317



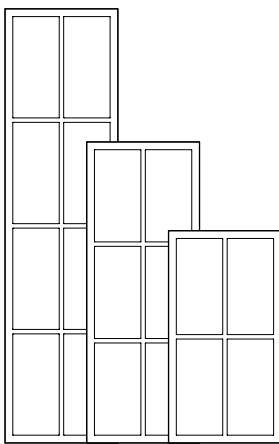
решётка тип к



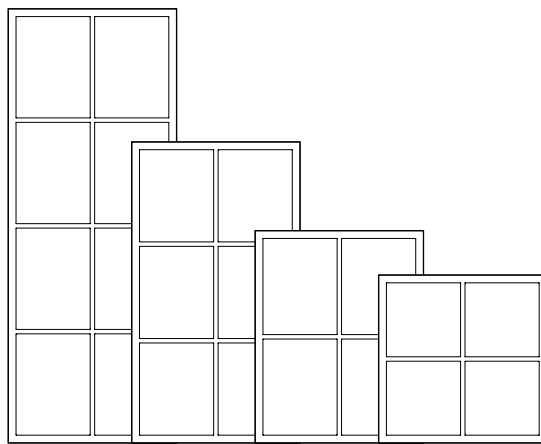
решётка тип а



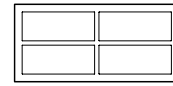
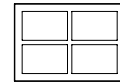
**ВНИМАНИЕ!** Штапики приобретаются отдельно



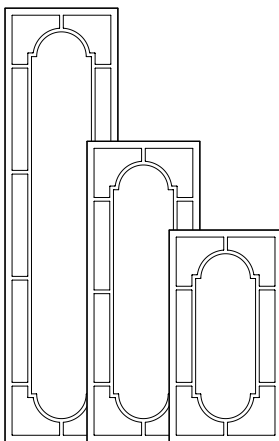
решётка тип к  
1316x447  
956x447  
716x447



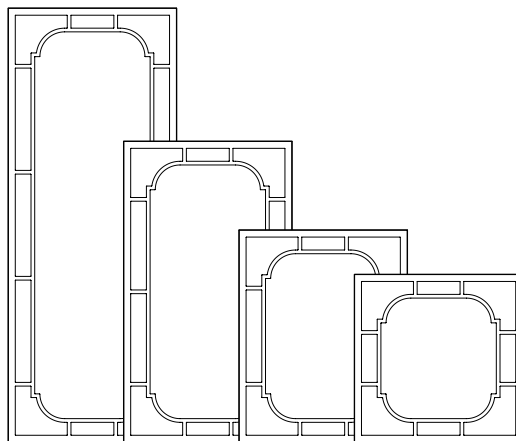
решётка тип к  
1316x597  
956x597  
716x597  
596x597



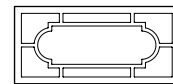
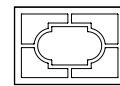
решётка тип к  
356x447  
356x597



решётка тип а  
1316x447  
956x447  
716x447



решётка тип а  
1316x597  
956x597  
716x597  
596x597



решётка тип а  
356x447  
356x597

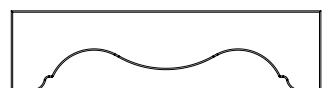
Арки декоративные




689 арка декоративная  
897x116




694 арка декоративная  
597x116



699 арка декоративная  
447x116

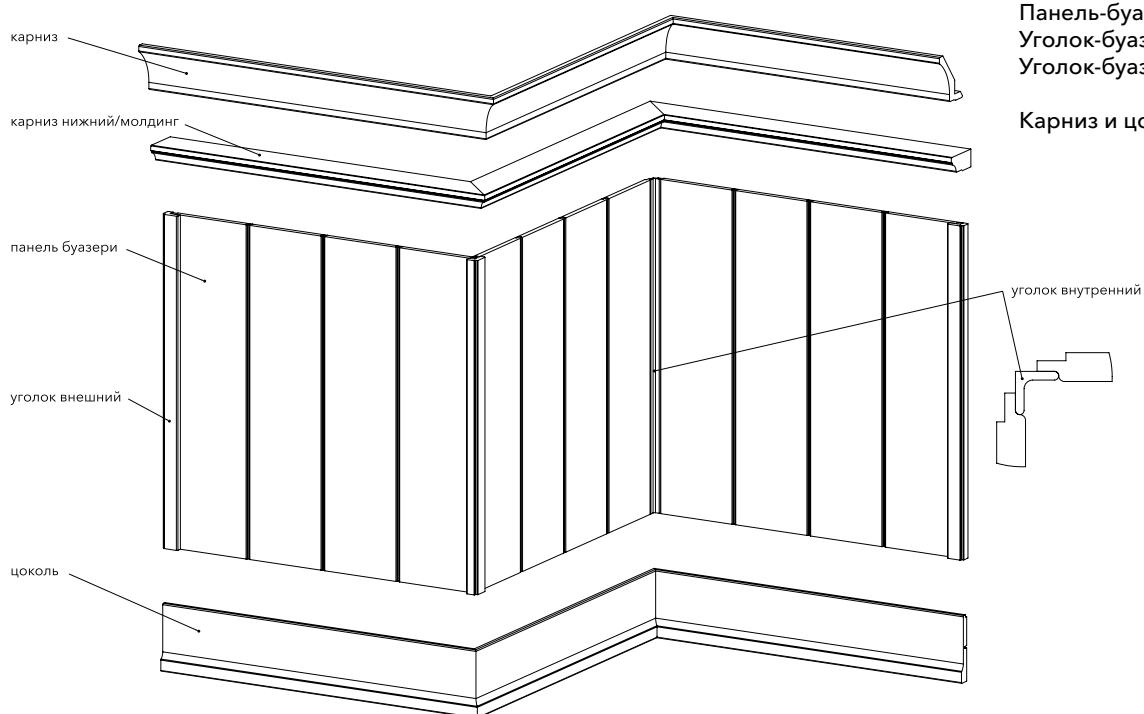


092RD фасад для портала с резным декором 716x897



091RD фасад для портала с резным декором 716x1197


Буазери - система декоративных панелей




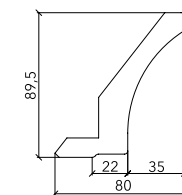
Панель-буазери декоративная 2440x159x10,5  
Уголок-буазери внешний 2600x31x21  
Уголок-буазери внутренний 2350x15x15

Карниз и цоколь заказываются отдельно.


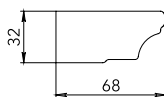
Карнизная система



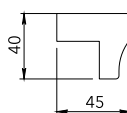
карниз верхний прямой L=3660



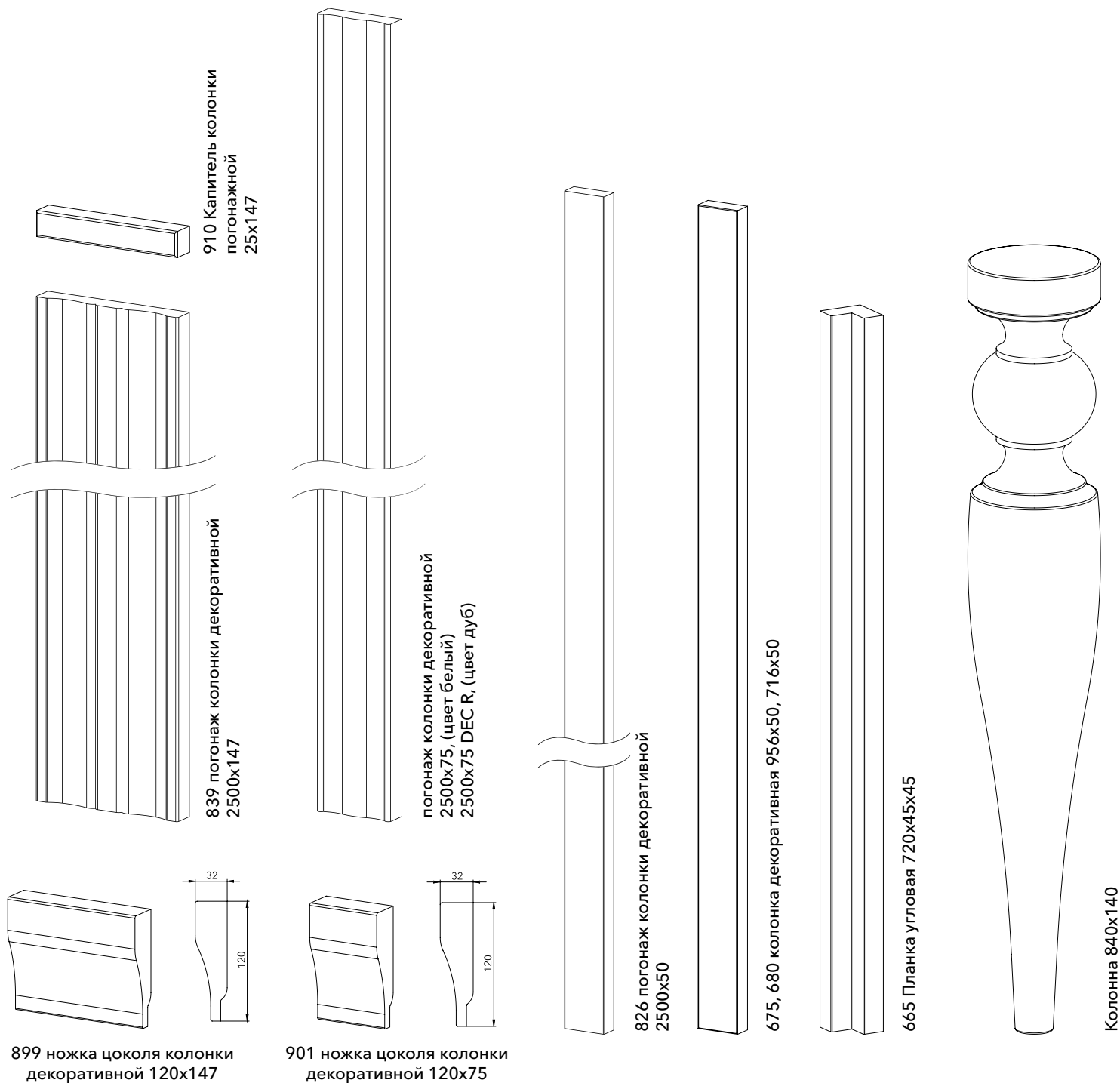
869 карниз нижний/молдинг прямой L=3660



866 карниз нижний прямой L=3660



Для комбинации с фасадами в отделке Ровере возможно применение карнизной системы модели Венето Ровере.



Цокольная система



Для комбинации с фасадами в отделке Ровере  
возможно применение цокольной системы модели Венето Ровере.

## Таблица типоразмеров

Фасады	1197	897	650	597	497	447	397	367	297	259	147	116
2036												
1316				L		L						
1196				L								
956				L	L	L	L	L	L	L	L	
716	L	L		L	L	L	L	L	L	L	L	
596				L		L						
536				L		L						
476				L		L						
356		L, П		L, П		L, П						
236				L		L						
Фасады под стекло / решётку												
1316				V		V						
956				V		V			V			
716				V		V			V			
596				V								
356				V		V						
Кассетницы/Ящичные накладки												
177		II, П, L		II, П, L		II, П, L	L		L			
116				L								
Решётки тип А, К												
1316				A, K		A, K						
956				A, K		A, K						
716				A, K		A, K						
596				A, K								
356				A, K		A, K						
Фасады порталные												
716	RD	RD										
Арки декоративные												
897												+
597												+
447												+
Боковина												
2430			+									

L - фасад с плоской филенкой  
II - Тальята промежуточный

V - фасад под стекло  
A - декоративная решетка тип а

П - Тальята универсальный конечный (верхний или нижний)  
K - декоративная решетка тип к

## Рекомендованные ручки



BM24488.31  
Ручка-кнопка Frida 48 мм,  
Матовый никель  
L 48, H 24, P 30



BM15186M.31  
Ручка-скоба 192/224 мм Quadra,  
отделка Матовый никель  
L 157, H 28, P 24 (int. 192/224 мм)



BM24232.31  
Ручка-кнопка Белладжио,  
Матовый никель  
L 30, H 32, P 16



BM15232.31  
Ручка-скоба Белладжио 128 мм,  
Матовый никель  
L 159, H 32, P 15 (int. 128)

## Рекомендованные вытяжки



Комо 60



Лофт 60



Лофт 90



T-Light

С полным ассортиментом вытяжек можно ознакомиться на нашем сайте





























Electrolux

Kupferesch

The Spice Queen  
La Cuisine Algérienne





рекомендуется сочетать с фасадами из фрезерованного массива или тиснёного шпона\*





рекомендуется сочетать с фасадами из фрезерованного массива или тиснёного шпона\*











# VENETO ROVERE **Венето Ровере**

**рамка**

массив дуба, толщина рамки 22 мм

**филенка**

МДФ, облицованная шпоном дуба

**отделка**

тонирование и лакирование





# VENETO BIANCO

Венето Бьянко

**рамка**

массив ясеня, толщина рамки 22 мм


**филенка**

МДФ, облицованная шпоном ясеня


**отделка**

laccato с открытыми порами, цвет белый

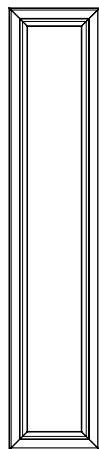
## Основные элементы



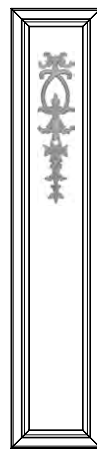
фасад с филёнкой



фасад со стеклом  
стекло матовое



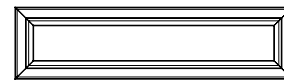
фасад с филёнкой  
716x147, 956x147




673, 682 пилястра  
956x147, 716x147




накладка на ящик 177




накладка на ящик 116




фасад с филёнкой 2036x297




фасад с филёнкой 1316x297



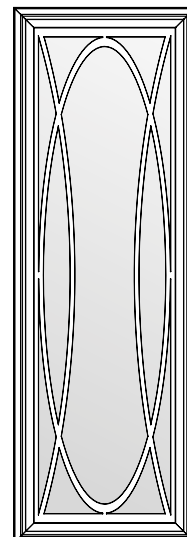
фасад с филёнкой 1316x447



фасад со стеклом 1316x447



фасад со стеклом и решёткой тип х 1316x447

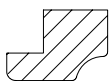


фасад со стеклом и решёткой тип о 1316x447

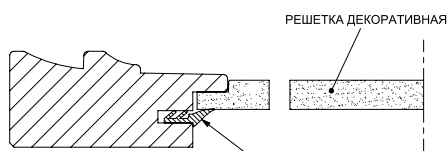
## Штапики



штапик ПВХ  
под стекло  
или декоративную  
решетку

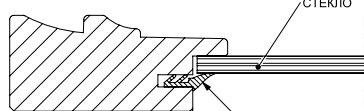


деревянный штапик  
под решётки типов х и о



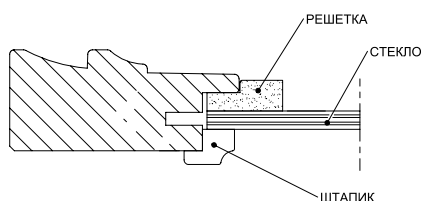
РЕШЕТКА ДЕКОРАТИВНАЯ

ШТАПИК



СТЕКЛО

ШТАПИК




РЕШЕТКА

СТЕКЛО


ШТАПИК

**ВНИМАНИЕ!** Штапики приобретаются отдельно


## Декоративные элементы




фасад со стеклом



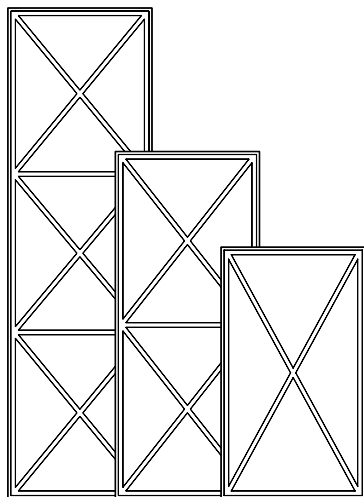
фасад с декоративной решёткой



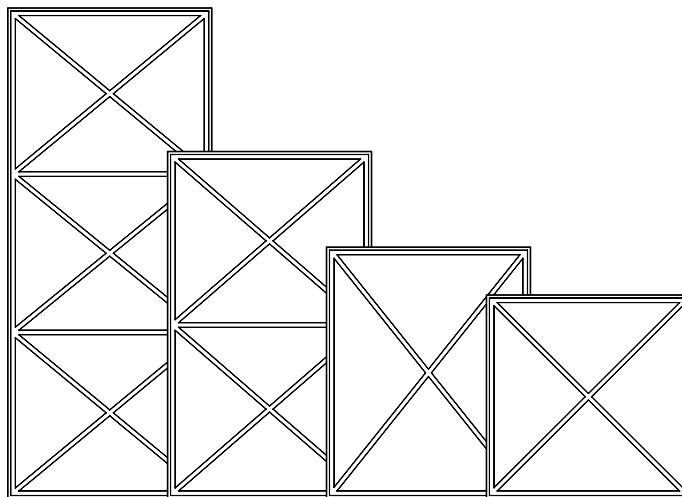
фасад с решёткой тип о



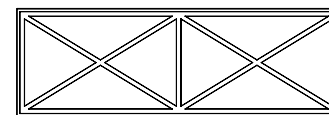
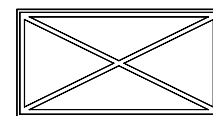
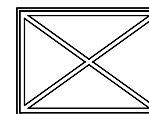
фасад с решёткой тип х




решётка тип x  
1316x447  
956x447  
716x447




решётка тип x  
1316x597  
956x597  
716x597  
596x597



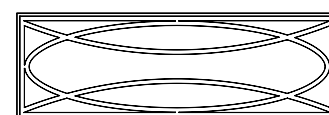
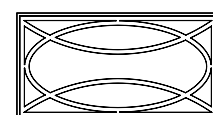
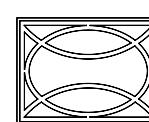
решётка тип x  
356x447  
356x597  
356x897





решётка тип o  
1316x447  
956x447  
716x447



решётка тип o  
1316x597  
956x597  
716x597  
596x597



решётка тип o  
356x447  
356x597  
356x897




решётка декоративная  
956x597  
716x597  
596x597  
  
956x447  
716x447

Стёкла и витражи



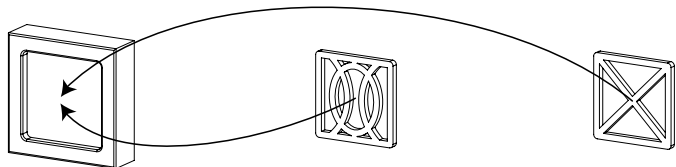
стекло стопсол  
тонирующее  
полупрозрачное с  
зеркальным эффектом



стекло матовое



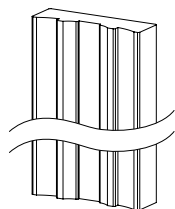
стекло прозрачное



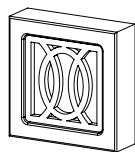
828 капитель погонажной колонки 75x75

849 декор тип о для капители 75x75

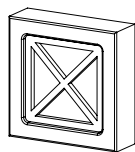
847 декор тип х для капители 75x75



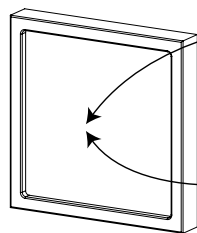
826 погонаж колонки декоративной 2500x75 (Венето Бьянко) 2320x75 (Венето Ровере)




капитель 75x75 с декором тип о в сборе



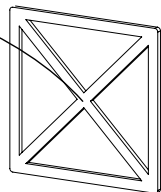
капитель 75x75 с декором тип х в сборе



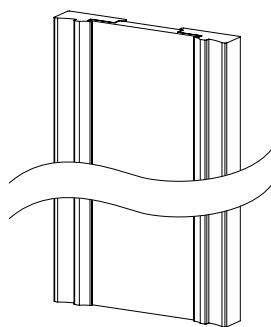
838 капитель погонажной колонки 147x147




848 декор тип о для капители 147x147



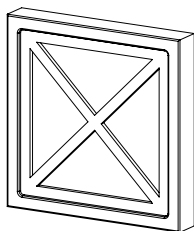
846 декор тип х для капители 147x147



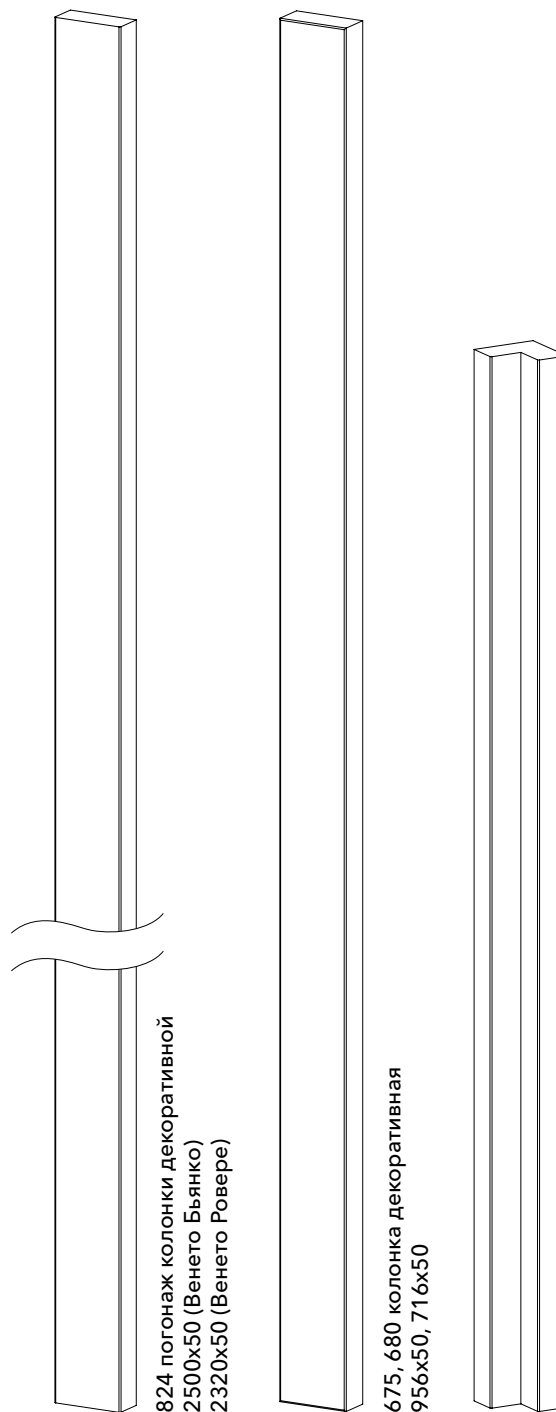
839 погонаж колонки декоративной 2500x147 (Венето Бьянко) 2320x147 (Венето Ровере)



капитель 147x147 с декором тип о в сборе



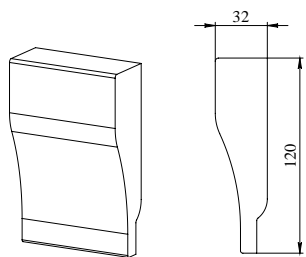
капитель 147x147 с декором тип х в сборе



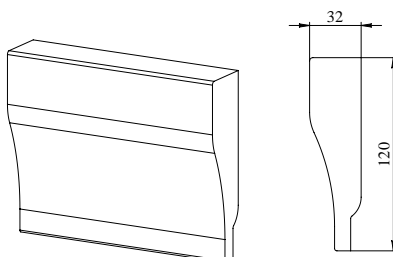
824 погонаж колонки декоративной 2500x50 (Венето Бьянко) 2320x50 (Венето Ровере)

675, 680 колонка декоративная 956x50, 716x50

665 планка угловая 720x45x45

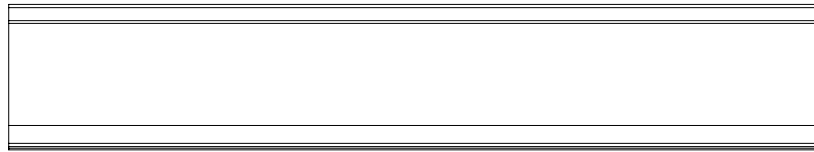


901 ножка цоколя колонки декоративной 120x75

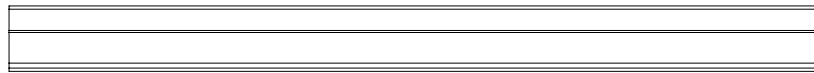
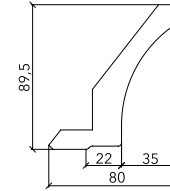


899 ножка цоколя колонки декоративной 120x147

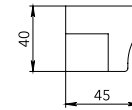
## Карнизная система



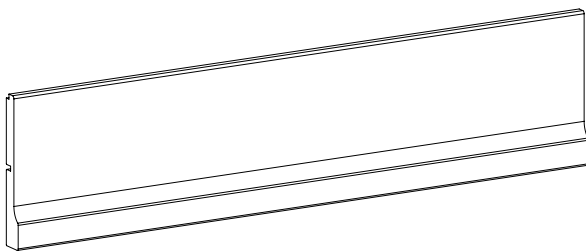
859 карниз верхний прямой



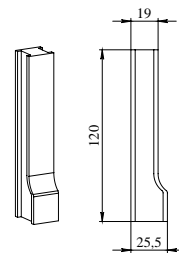
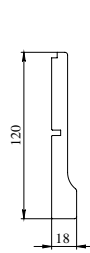
866 карниз нижний



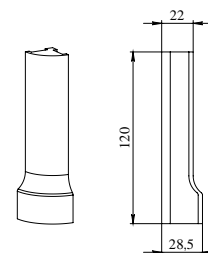
## Цокольная система



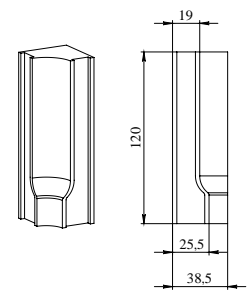
637 цоколь прямой



771 переходник для цоколя прямой 120x25,5x20

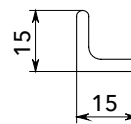
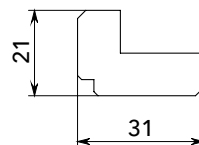



772 уголок внешний цоколя 120x28,5x28,5



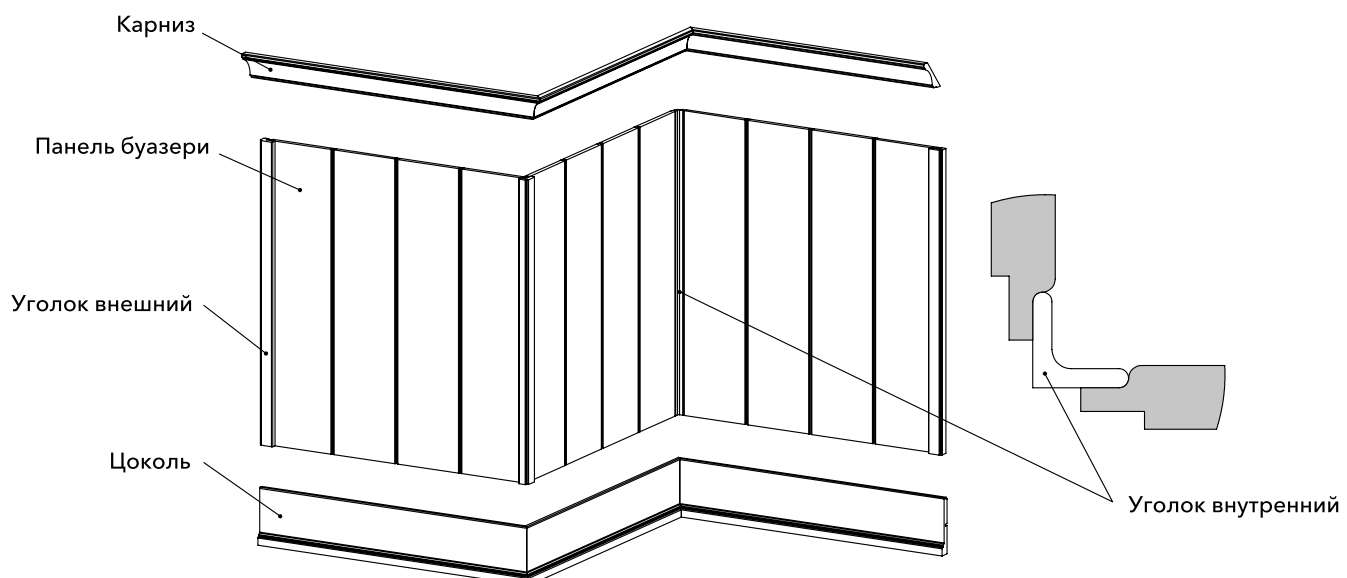
770 уголок внутренний цоколя А 120x38,5x38,5

## Буазери - система декоративных панелей



Панель-буазери декоративная 2440x159x10,5  
Уголок-буазери внешний 2600x31x21  
Уголок-буазери внутренний 2350x15x15

Карниз и цоколь заказывается отдельно.



**ВНИМАНИЕ!** Панели буазери доступны только в модели Венето Бьянко.

## Таблица типоразмеров

Фасады	897	650	597	497	447	397	367	297	257	147
2036								L		
1316			L		L			L		
1196			L							
956			L	L	L	L	L	L	L	L
716			L	L	L	L	L	L	L	L
596			L		L					
536			L		L					
476			L		L					
356	L		L		L					
236			L		L					
Фасады под стекло/решётку										
1316			V		V					
956			V		V					
716			V		V					
596			V							
356	V		V		V					
Кассетницы/Ящичные накладки										
177	L		L		L					
116			L		L					
Решётки тип X, O										
1316			X, O		X, O					
956			X, O		X, O					
716			X, O		X, O					
596			X, O							
356	X, O		X, O		X, O					
Решётка декоративная										
956			+		+					
716			+		+					
596			+							
Боковина										
2430		+								

L - фасад с плоской филёнкой; V - фасад под стекло; X - декор тип x O - декор тип o

## Рекомендованные ручки



VM15233.31  
Ручка-скоба Империя 128 мм,  
Матовый никель  
L 157, Н 24, Р 16 (int. 128)



VM15233.91  
Ручка-скоба Империя 128 мм,  
Олово  
L 157, Н 24, Р 16 (int. 128)



VM15233.95  
Ручка-скоба Империя 128 мм,  
Состаренное матовое железо  
L 157, Н 24, Р 16 (int. 128)



VM15186M.31  
Ручка-скоба 192/224 мм Quadra,  
отделка Матовый никель  
L 157, Н 28, Р 24 (int. 192/224 мм)

## Рекомендованные вытяжки




Thea\_WH Matt\_W



Thea\_WH Matt\_W



Лофт 60 / Лофт 90



Британика 60, 90









































# VENETO FONDO

Венето Фондо

## рамка

массив ясеня, толщина рамки 22 мм

## филёнка


МДФ облицованная шпоном ясеня

## отделка


фасад покрыт акриловым грунтом,  
шлифованный, некрашеный

в нашей компании также предоставляется услуга окрашивания фасадов серий Фондо

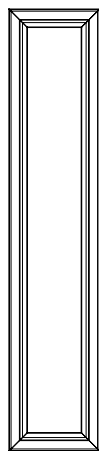
## Основные элементы



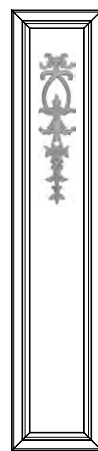
фасад с филёнкой




фасад со стеклом  
стекло матовое




фасад с филёнкой  
716x147, 956x147




673, 682 пилястра  
956x147, 716x147



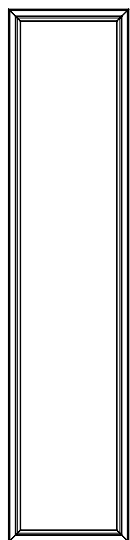
накладка на ящик 177




накладка на ящик 116




фасад с филёнкой 2036x297




фасад с филёнкой 1316x297



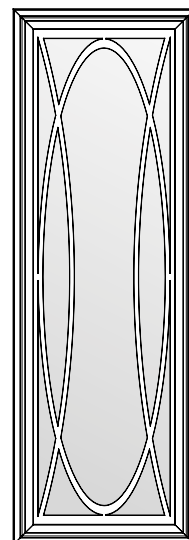
фасад с филёнкой 1316x447



фасад со стеклом 1316x447



фасад со стеклом и решёткой тип х 1316x447

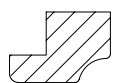
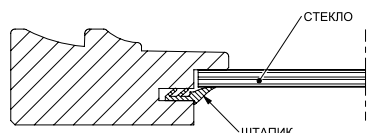
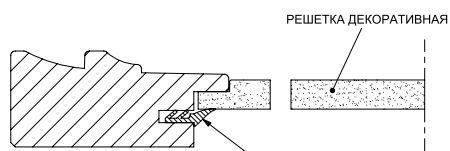


фасад со стеклом и решёткой тип о 1316x447

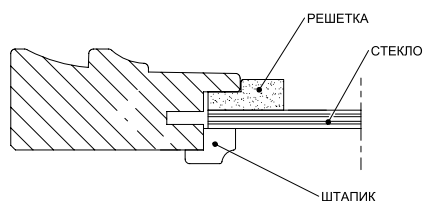
## Штапики



штапик ПВХ  
под стекло  
или декоративную  
решетку




деревянный штапик  
под решётки типов х и о




**ВНИМАНИЕ!** Штапики приобретаются отдельно


## Декоративные элементы




фасад со стеклом



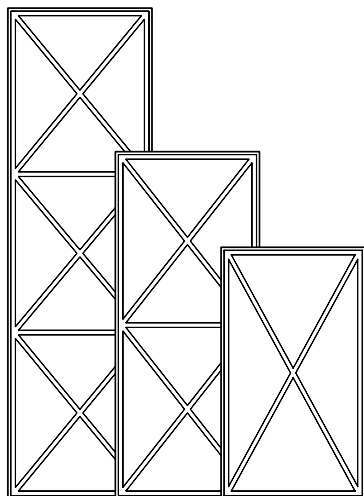
фасад с декоративной решёткой



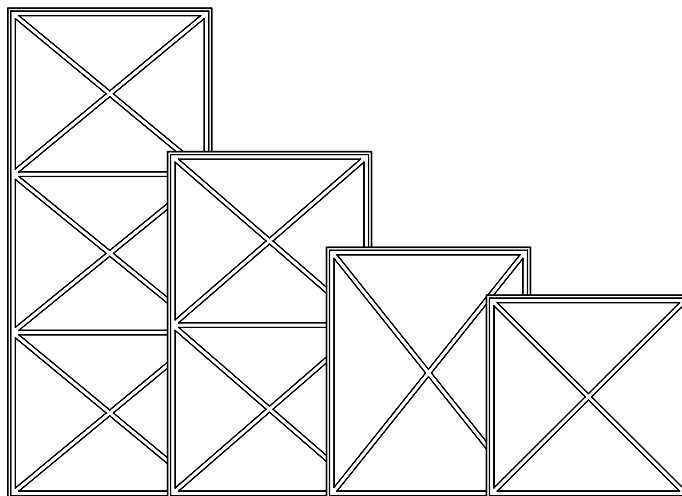
фасад с решёткой тип о



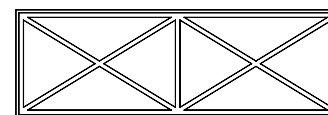
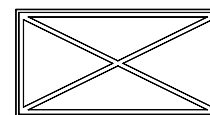
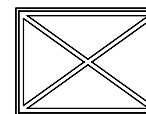
фасад с решёткой тип х




решётка тип x  
1316x447  
956x447  
716x447




решётка тип x  
1316x597  
956x597  
716x597  
596x597



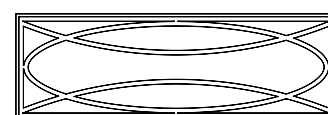
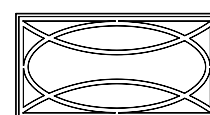

решётка тип x  
356x447  
356x597  
356x897





решётка тип o  
1316x447  
956x447  
716x447



решётка тип o  
1316x597  
956x597  
716x597  
596x597



решётка тип o  
356x447  
356x597  
356x897




решётка декоративная  
956x597  
716x597  
596x597  
  
956x447  
716x447

Стёкла и витражи



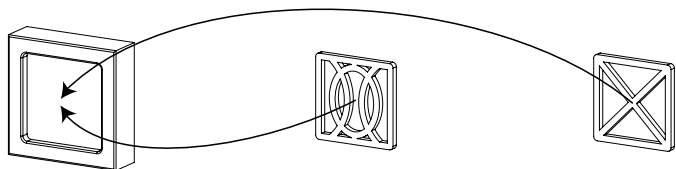
стекло стопсол  
тонирующее  
полупрозрачное с  
зеркальным эффектом



стекло матовое



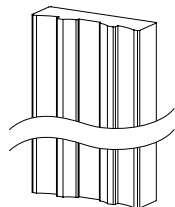
стекло прозрачное



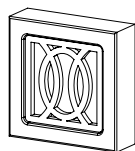
828 капитель погонажной колонки 75x75

849 декор тип о для капители 75x75

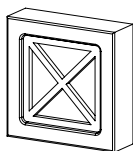
847 декор тип х для капители 75x75



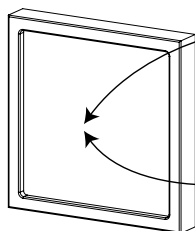
826 погонаж колонки декоративной 2500x75




капитель 75x75 с декором тип о в сборе



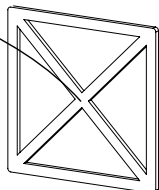
капитель 75x75 с декором тип х в сборе



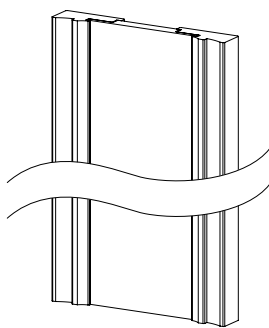
838 капитель погонажной колонки 147x147




848 декор тип о для капители 147x147



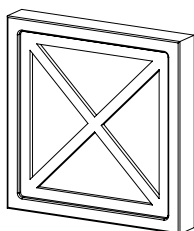
846 декор тип х для капители 147x147



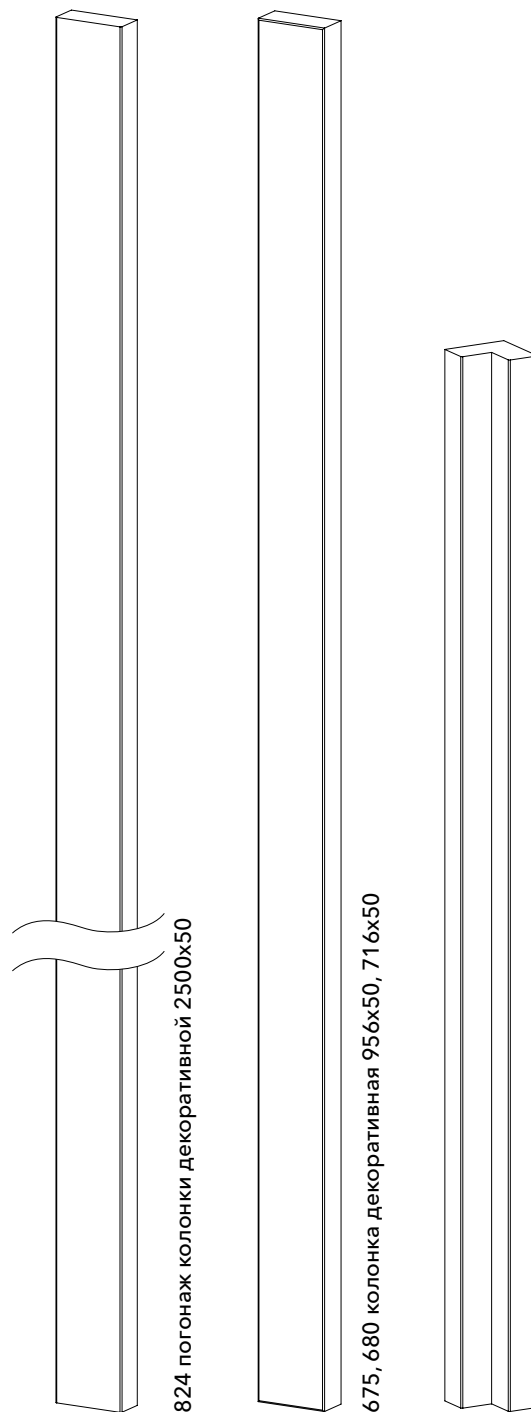
839 погонаж колонки декоративной 2500x147



капитель 147x147 с декором тип о в сборе



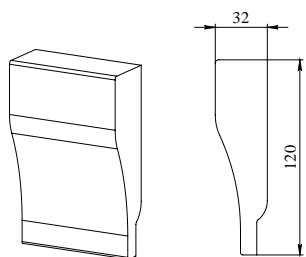
капитель 147x147 с декором тип х в сборе



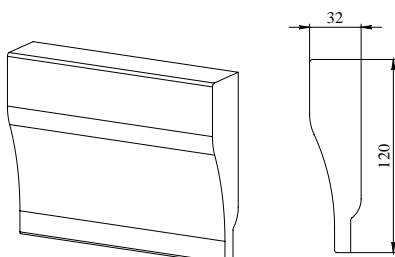
824 погонаж колонки декоративной 2500x50

675, 680 колонка декоративная 956x50, 716x50

665 Планка угловая 720x45x45




901 ножка цоколя колонки декоративной 120x75


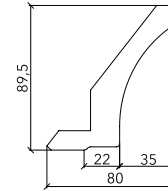


899 ножка цоколя колонки декоративной 120x147

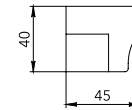
## Карнизная система



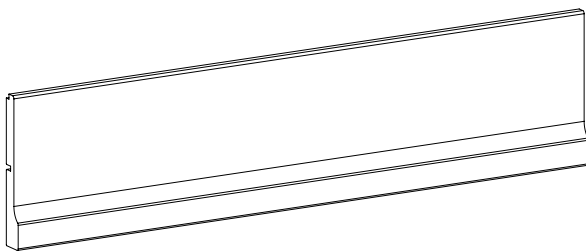
859 карниз верхний прямой



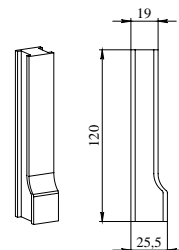
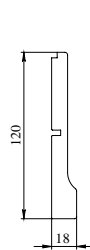
866 карниз нижний



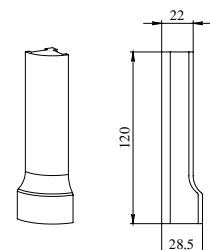
## Цокольная система



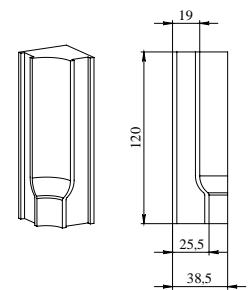
637 цоколь прямой



771 переходник  
для цоколя прямой  
120x25,5x20

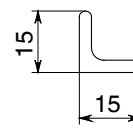
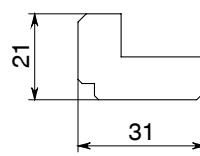
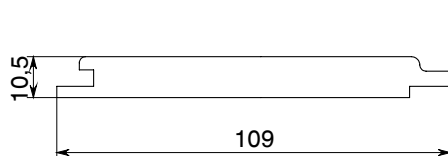


772 уголок  
внешний цоколя  
120x28,5x28,5



770 уголок  
внутренний цоколя А  
120x38,5x38,5

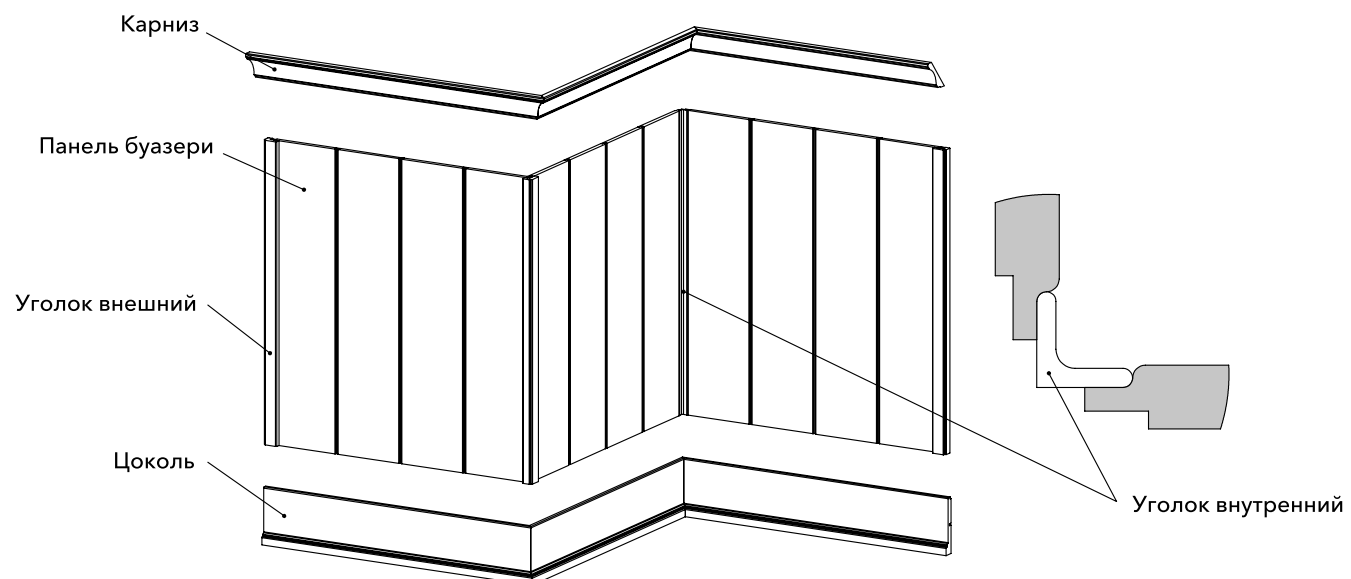
## Буазери - система декоративных панелей



Система декоративных панелей Милан Фондо

Панель-буазери декоративная 2440x109x10,5  
Уголок-буазери внешний 2600x31x21  
Уголок-буазери внутренний 2350x15x15

Карниз и цоколь заказывается отдельно.



## Таблица типоразмеров

Фасады	897	650	597	497	447	397	367	297	257	147
2036								L		
1316			L		L			L		
1196			L							
956			L	L	L	L	L	L	L	L
716			L	L	L	L	L	L	L	L
596			L		L					
536			L		L					
476			L		L					
356	L		L		L					
236			L		L					
Фасады под стекло/решётку										
1316			V		V					
956			V		V					
716			V		V					
596			V							
356	V		V		V					
Кассетницы/Ящичные накладки										
177	L		L		L			L		
116			L		L					
Решётки тип X, O										
1316			X, O		X, O					
956			X, O		X, O					
716			X, O		X, O					
596			X, O							
356	X, O		X, O		X, O					
Решётка декоративная										
956			+		+					
716			+		+					
596			+							
Боковина										
2430		+								

L - фасад с плоской филёнкой; V - фасад под стекло; X - декор тип x O - декор тип o

## Рекомендованные ручки



BM15233.31  
Ручка-скоба Империя 128 мм,  
Матовый никель  
L 157, H 24, P 16 (int. 128)



BM15233.91  
Ручка-скоба Империя 128 мм,  
Олово  
L 157, H 24, P 16 (int. 128)



BM15233.95  
Ручка-скоба Империя 128 мм,  
Состаренное матовое железо  
L 157, H 24, P 16 (int. 128)



BM15186M.31  
Ручка-скоба 192/224 мм Quadra,  
отделка Матовый никель  
L 157, H 28, P 24 (int. 192/224мм)

## Рекомендованные вытяжки



Лофт 60 (Фондо)



Лофт 60, 90 нерж. сталь (Фондо)




Лофт 90 (Фондо)









# NIKE AVORIO

Нике Аворио

**рамка**

массив ольхи, толщина 23 мм


**филёнка**

МДФ профилированная, окрашенная


**отделка**

laccato с закрытой текстурой, цвет "слоновая кость", золотое патинирование, лакирование

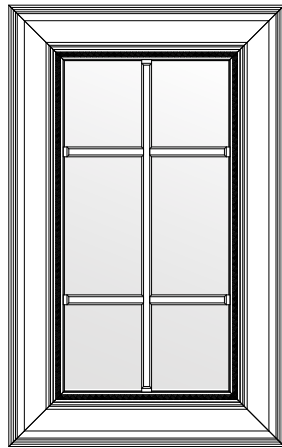
## Основные элементы




фасад с филёнкой



фасад со стеклом Nike



фасад с обрешеткой  
со стеклом Nike №2



фасад с филёнкой  
716x147, 956x147




накладка на ящик 177




накладка на ящик 116




накладка на ящик 116x147




фасад с филёнкой 2036x447 PP




фасад с филёнкой 2036x447 VP



фасад со стеклом Nike №2 1316x447

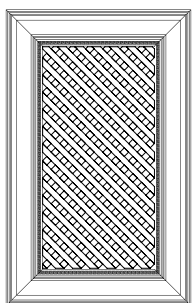


фасад с филёнкой 1316x597




фасад с обрешёткой VLG  
со стеклом Nike №2 1316x447

## Декоративные элементы




фасад с решёткой




решётка


## Стёкла и витражи




стекло Nike



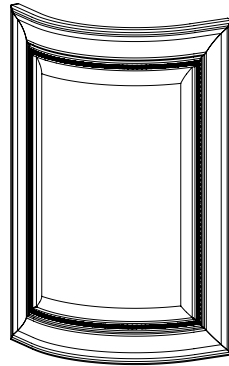
стекло Nike №2




фасад комбинированный  
филёнка / колонки



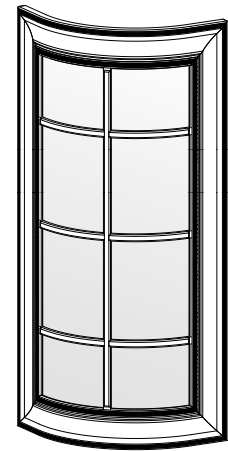
фасад комбинированный  
стекло / колонки  
со стеклом Нике



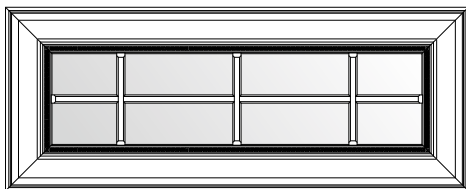
фасад полукруглый  
с филёнкой



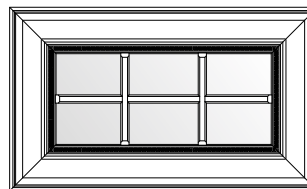
фасад полукруглый  
под стекло  
со стеклом Нике



фасад полукруглый  
с обрешёткой под стекло  
со стеклом Нике №2

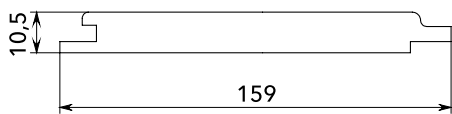


фасад с обрешеткой  
со стеклом Нике №2 356x897

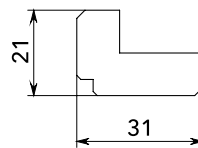


фасад с обрешеткой  
со стеклом Нике №2 356x597

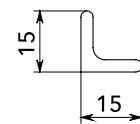
Буазери - система декоративных панелей



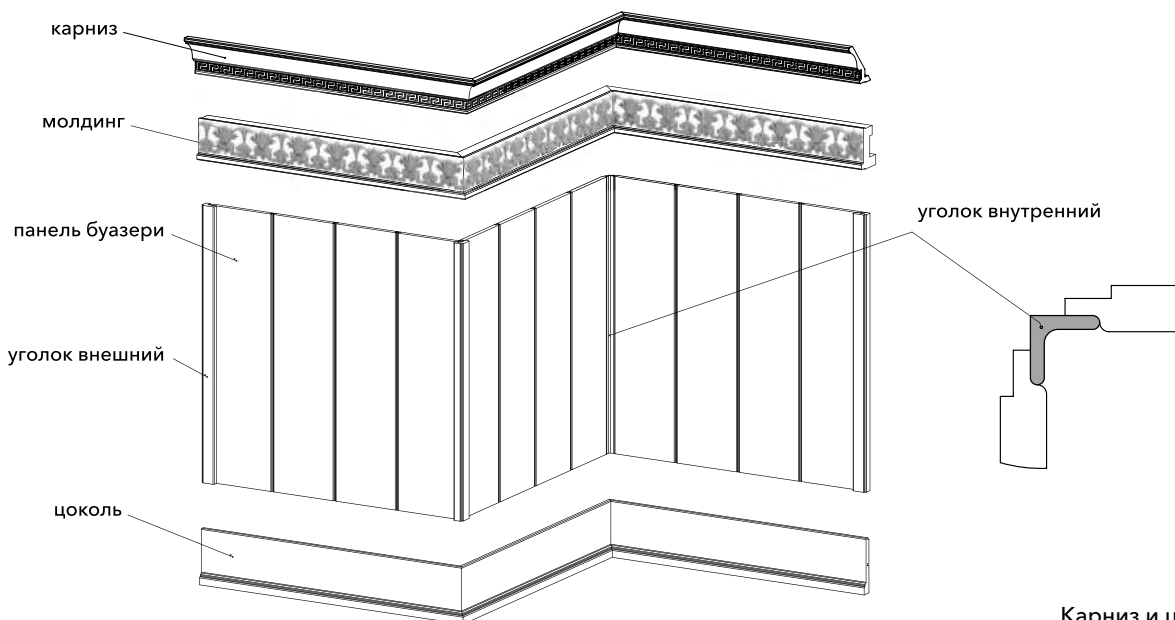
панель-буазери декоративная 2440x159x10,5



уголок-буазери внешний 2600x31x21

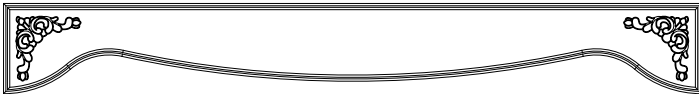


уголок-буазери внутренний 2400x15x15

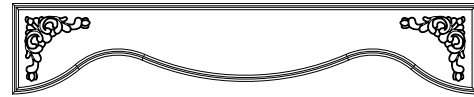


Карниз и цоколь заказываются отдельно.

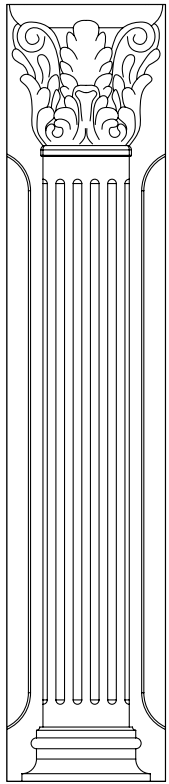
Декоративные элементы




арка декоративная 116x897




арка декоративная 116x597



пилястра 716 / 956 / 2036 / 2276x147




планка угловая 720x45x45



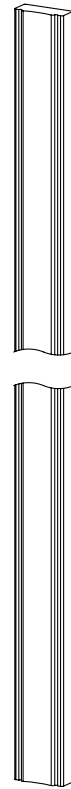
колонка декоративная 716 / 956 / 2036x75




капитель колонки декоративной 50x50



капитель колонки декоративной 75x75

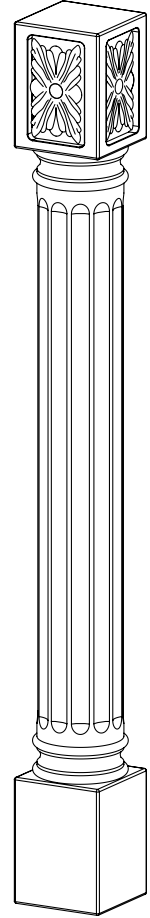


погонаж колонки декоративной 2500x50

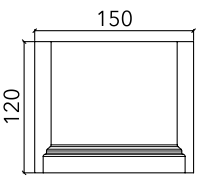


90x75

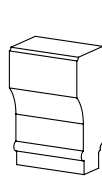
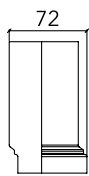
погонаж колонки декоративной 2500x75



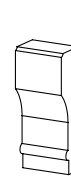
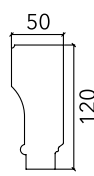
колонна 840x90x90



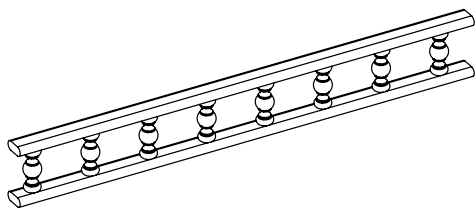
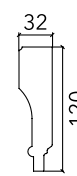
ножка цоколя пилястры 120x150



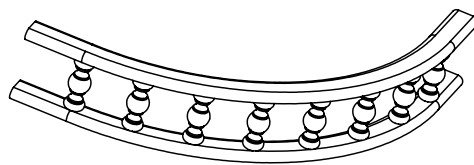
ножка цоколя колонки декоративной 120x75



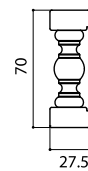
ножка цоколя колонки декоративной 120x50



балюстрада прямая L=2500

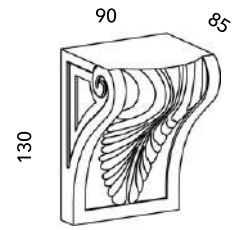


балюстрада полукруглая



70

27.5



130

90


85

консоль декоративная 130x90x85

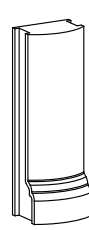
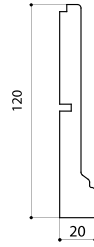


фронтон

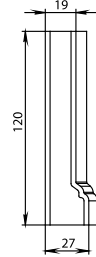
Цокольная система



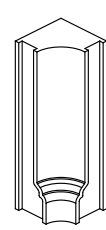
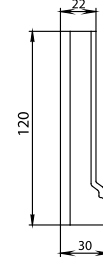
цоколь прямой L=3660x120




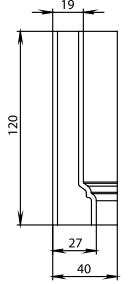
переходник цоколя прямой



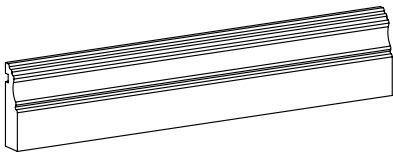
уголок внешний цоколя



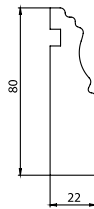
уголок внутренний цоколя




цоколь полукруглый



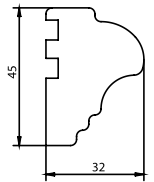
цоколь прямой L=3660x80




Обкладка



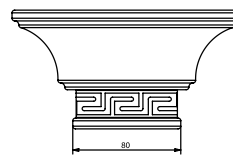
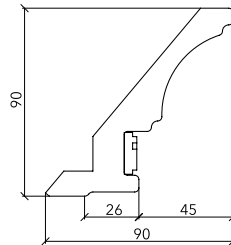
обкладка столешницы L=3660



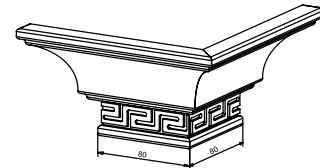
Карнизная система



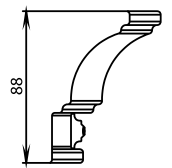
карниз верхний прямой L=3660



накладка прямая на карниз верхний



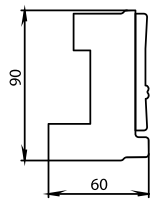
накладка угол внеш. 90° на карниз верхний




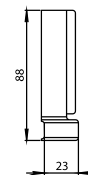
карниз верхний полукруглый



молдинг прямой L=3660



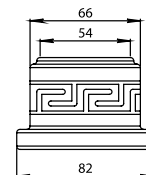
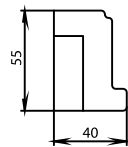
накладка прямая на молдинг



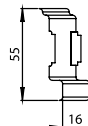
молдинг полукруглый



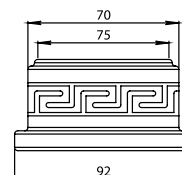
карниз нижний прямой L=3660



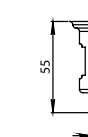
накладка 50 прямая на карниз нижний




карниз нижний полукруглый



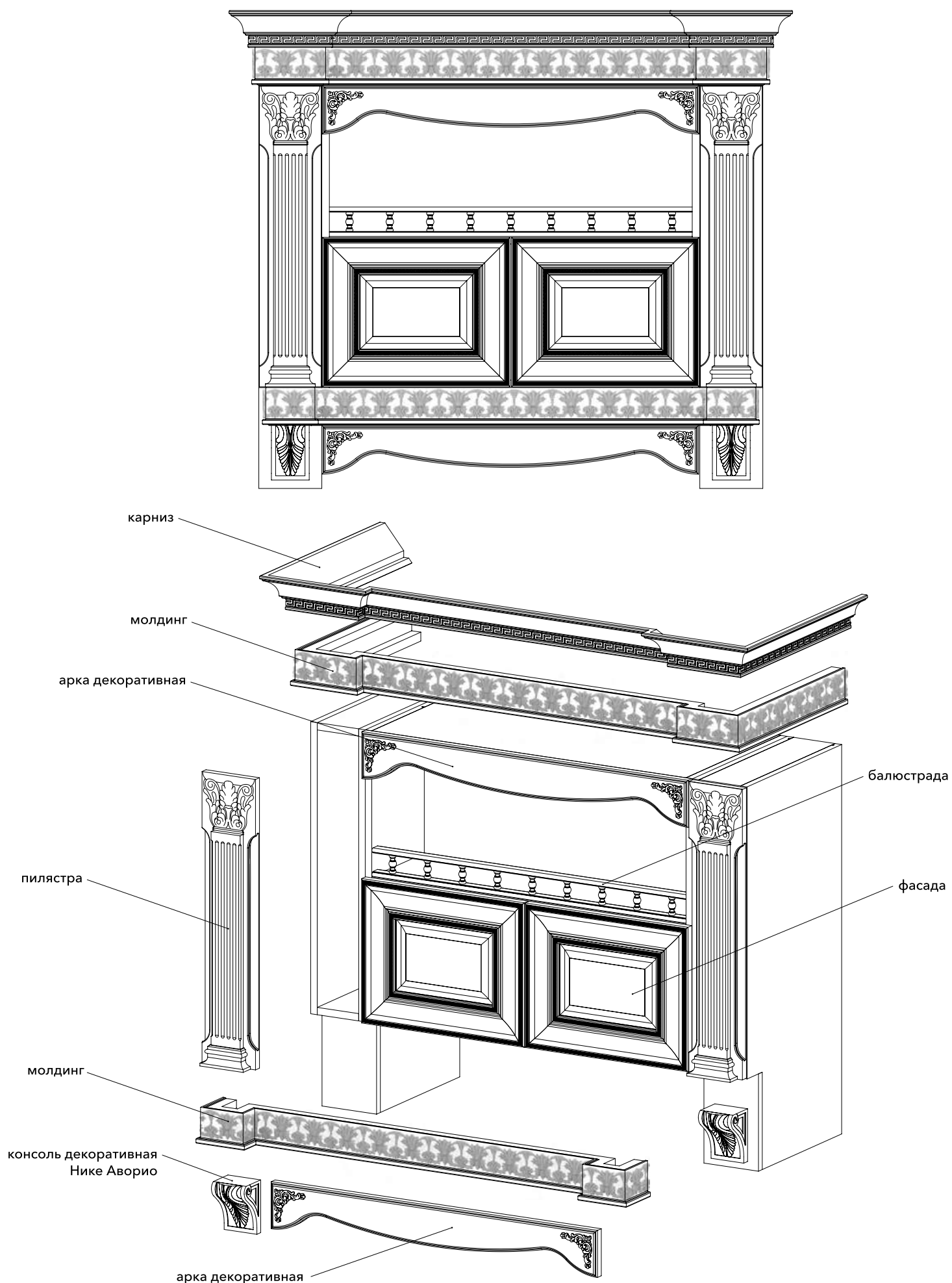
накладка 75 прямая на карниз нижний



Боковина



боковина 2430x650x18



Другие примеры композиций, с применением стандартных элементов фасадной системы Нике/Нике Аворио смотрите на страницах "Варианты дизайна"

## Таблица типоразмеров

Фасады	1197	897	650	597	497	447	397	368	315	297	237	147
2036						PP						
1316				P								
1196				P								
956				P		P, PC	P	P		P		L
716				P		P	P	P	CP	P	L	L
596				P		P						
536				P		P						
476				P		P						
356		P		P		P						
296												
236				L		L						
<b>Фасады под стекло</b>												
2036						VP						
1316						V, VLG						
956						V, VLG, VC			CV, CVLG	V		
716						V, VLG			CV	V		
356		V, VLG		V, VLG		V						
<b>Кассетницы / ящичные накладки</b>												
177	P	P		P		P	P			P		
116				L		L						L
<b>Решётка декоративная для фасада под стекло</b>												
956						*						
716						*						
<b>Арка декоративная</b>												
116		*		*								
<b>Боковина</b>												
2430			*									

P - фасад с объемной филенкой

V - фасад под стекло

VC - фасад комбинированный (под стекло/колонки)

CP - фасад полукруглый с объемной филенкой

PP - фасад с двумя объемными филенками (филенка/филенка)

VLG - фасад с обрешеткой под стекло

VP - комбинированный фасад под стекло с объемной филенкой (филенка/под стекло)

CVLG - фасад полукруглый под стекло с обрешеткой

L - фасад с плоской филенкой

PC - фасад комбинированный (филенка/колонки)

CV - фасад полукруглый под стекло

## Рекомендованные ручки



BM15179.15  
Ручка-скоба 128 мм  
Барокко, Золото



BM24179.15  
Ручка-кнопка  
Барокко, Золото



BM15133.07  
Ручка-скоба  
Золото Валенсия



BM15200.15  
Ручка-скоба 64 мм  
Золото + Кристаллы  
Svarovski®



BM24200.15  
Ручка-кнопка  
Золото + Кристаллы  
Svarovski®

## Рекомендованные вытяжки



Нике 60



Нике 60/90 ППУ



Юнона 60/90 ППУ

С полным ассортиментом вытяжек можно ознакомиться на нашем сайте




















































# NIKE

Нике

**рамка**

массив липы, толщина 23 мм


**филёнка**

МДФ профилированная, облицованная шпоном черешни


**отделка**

тонирование, патинирование, лакирование

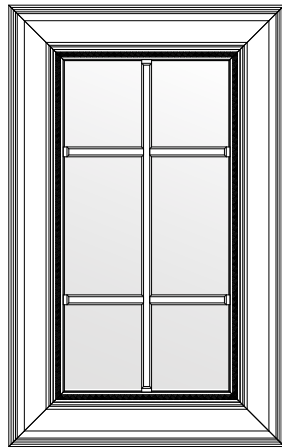
## Основные элементы




фасад с филёнкой



фасад со стеклом Nike




фасад с обрешеткой  
со стеклом Nike №2



фасад с филёнкой  
716x147, 956x147




накладка на ящик 177




накладка на ящик 116




накладка на ящик 116x147




фасад с филёнкой 2036x447 PP




фасад с филёнкой 2036x447 VP



фасад со стеклом Nike №2 1316x447

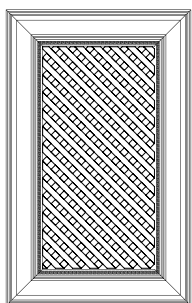


фасад с филёнкой 1316x597




фасад с обрешёткой VLG  
со стеклом Nike №2 1316x447

## Декоративные элементы




фасад с решёткой




решётка

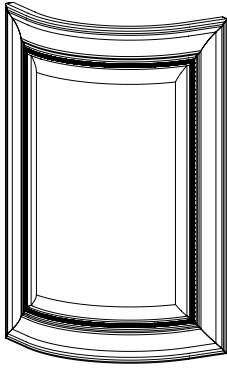
## Стёкла и витражи




стекло Nike



стекло Nike №2




фасад полукруглый с филёнкой

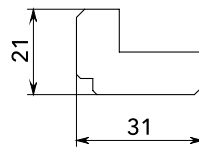


фасад полукруглый под стекло со стеклом Нике

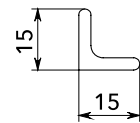
Буазери - система декоративных панелей



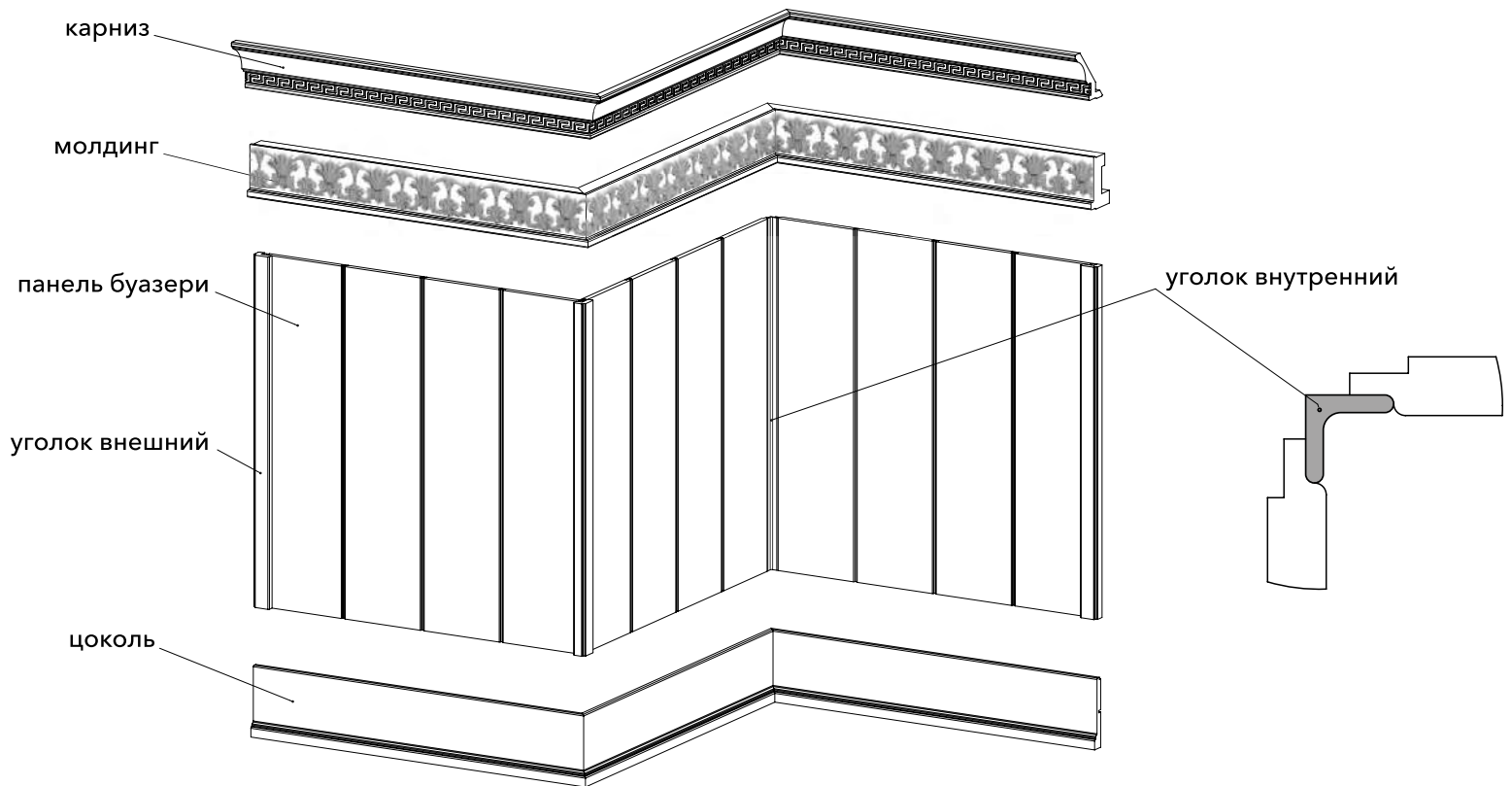
панель-буазери декоративная 2440x159x10,5



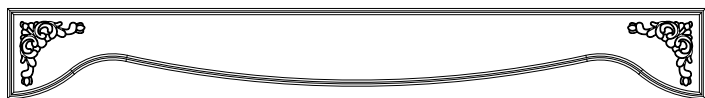
уголок-буазери внешний 2600x31x21



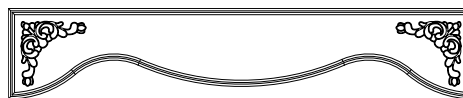
уголок-буазери внутренний 2400x15x15



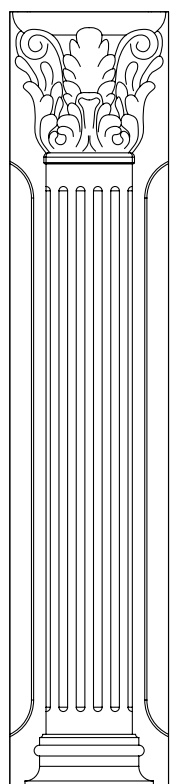
Карниз и цоколь заказываются отдельно.




арка декоративная 116x897




арка декоративная 116x597



пилястра 716 / 956 / 2036 / 2276x147




планка угловая 720x45x45



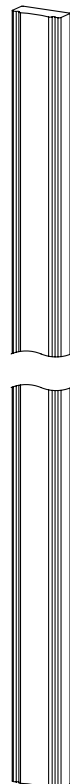
колонка декоративная 716 / 956 / 2036x75



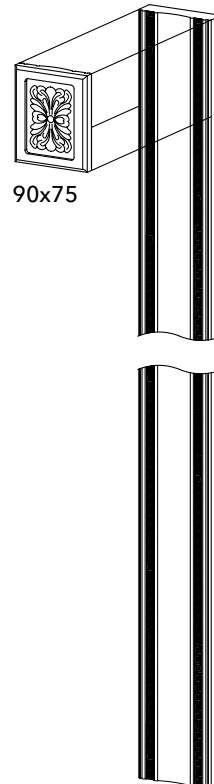
капитель колонки декоративной 50x50



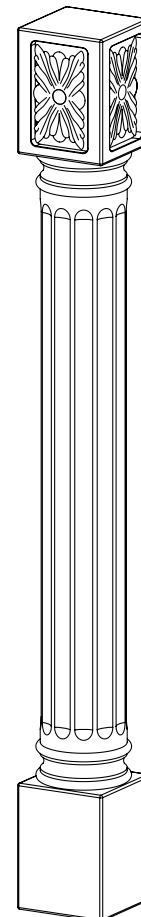
капитель колонки декоративной 75x75



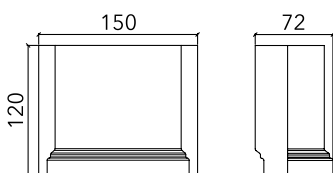
погонаж колонки декоративной 2500x50



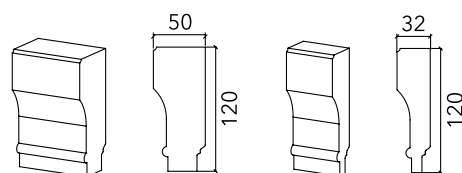
погонаж колонки декоративной 2500x75



колонна 840x90x90

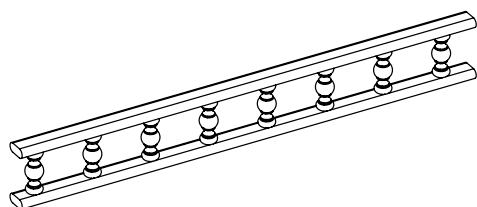


ножка цоколя пилястры 120x150

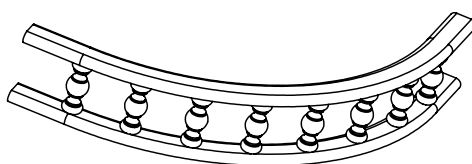


ножка цоколя колонки декоративной 120x75

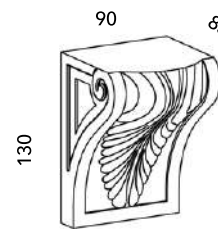
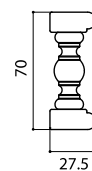
ножка цоколя колонки декоративной 120x50



балюстрада прямая L=2500



балюстрада полукруглая



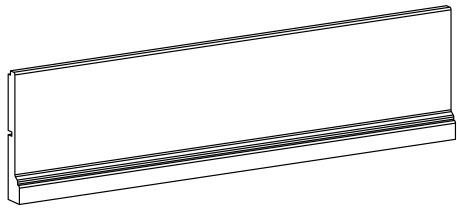
консоль декоративная 130x90x85



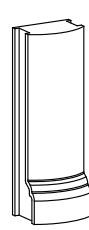
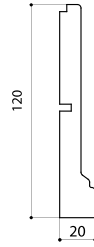
фронтон



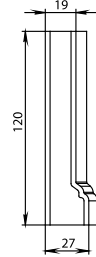
Цокольная система



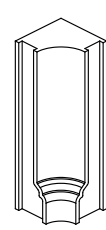
цоколь прямой L=3660x120




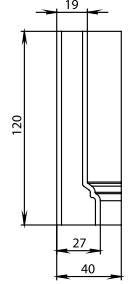
переходник цоколя прямой



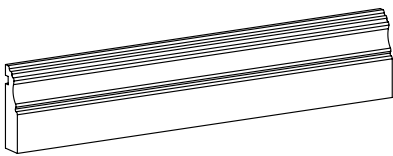
уголок внешний цоколя



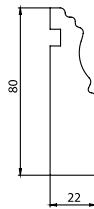
уголок внутренний цоколя




цоколь полукруглый



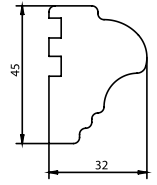
цоколь прямой L=3660x80



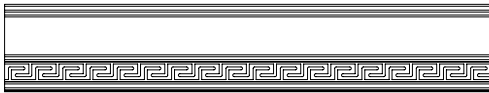
Обкладка



обкладка столешницы L=3660



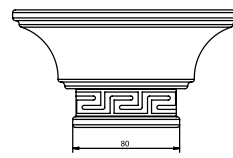
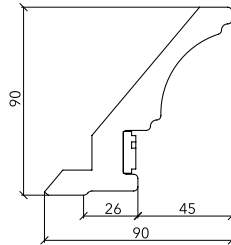
Карнизная система



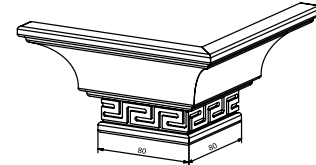
карниз верхний прямой L=3660



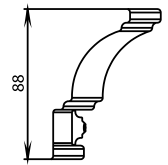
карниз верхний полукруглый




накладка прямая на карниз верхний



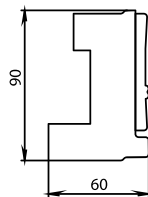
накладка угол внеш. 90° на карниз верхний



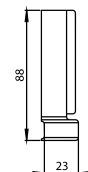
молдинг прямой L=3660



молдинг полукруглый



накладка прямая на молдинг




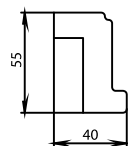
Боковина



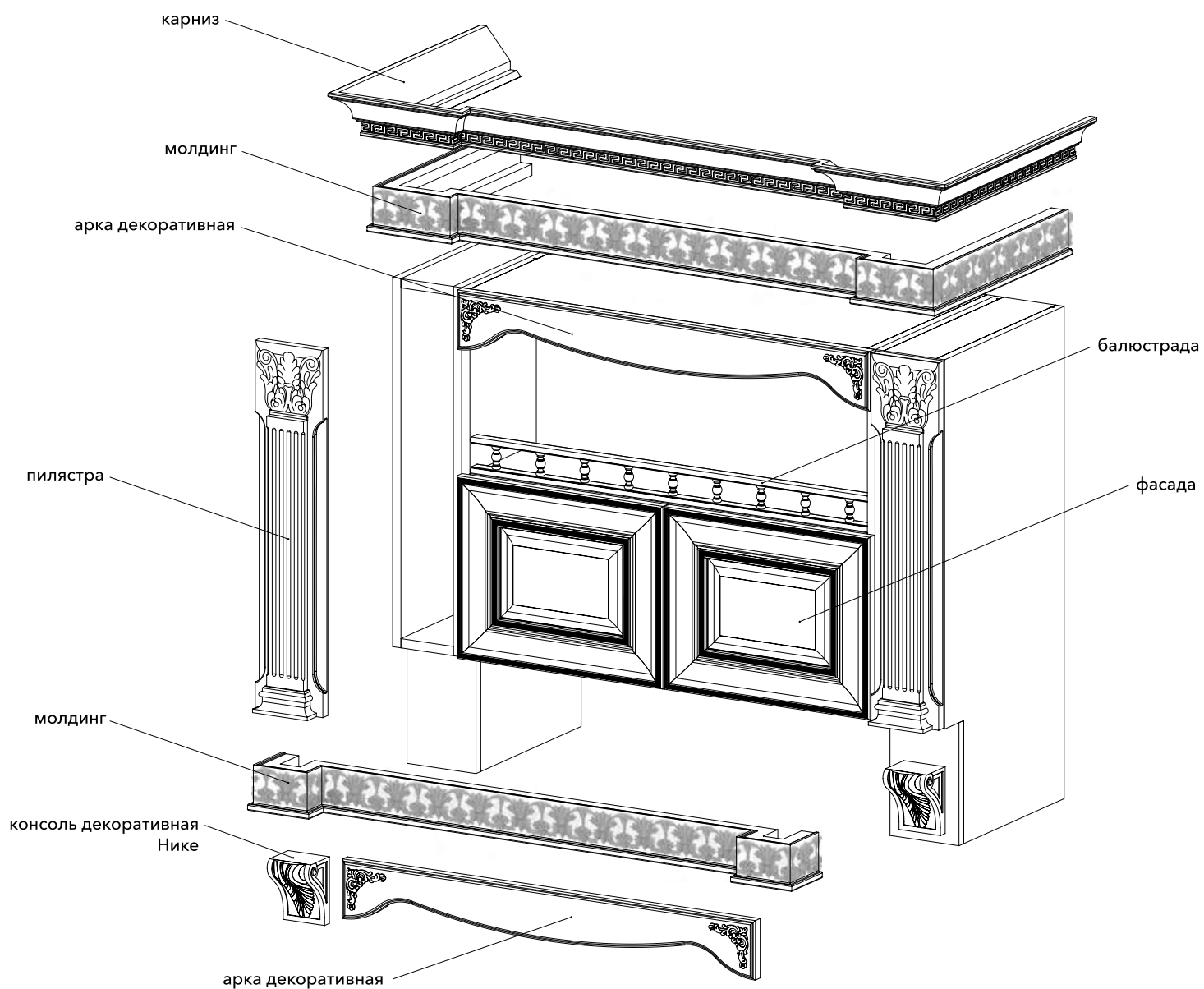

карниз нижний прямой L=3660



карниз нижний полукруглый



боковина 2430x650x18



Другие примеры композиций, с применением стандартных элементов фасадной системы Нике/Нике Аворио смотрите на страницах "Варианты дизайна"

## Таблица типоразмеров

Фасады	1197	897	650	597	497	447	397	368	315	297	237	147
2036						PP						
1316				P								
1196				P								
956				P		P, PC	P	P		P		L
716				P		P	P	P	CP	P	L	L
596				P		P						
536				P		P						
476				P		P						
356		P		P		P						
296												
236				L		L						
<b>Фасады под стекло</b>												
2036						VP						
1316						V, VLG						
956						V, VLG			CV	V		
716						V, VLG				V		
356												
<b>Кассетницы / ящичные накладки</b>												
177		P		P		P	P			P		
116				L		L						L
<b>Решетка декоративная для фасада под стекло</b>												
956						*						
716						*						
<b>Арка декоративная</b>												
116		*		*								
<b>Боковина</b>												
2430			*									

P - фасад с объемной филенкой

V - фасад под стекло

VP - комбинированный фасад под стекло с объемной филенкой (филенка/под стекло)

PP - фасад с двумя объемными филенками (филенка/филенка)

VLG - фасад с обрешеткой под стекло

CV - фасад полукруглый под стекло

L - фасад с плоской филенкой

PC - фасад комбинированный (филенка/колонки)

CP - фасад полукруглый с объемной филенкой

## Рекомендованные ручки



BM15179.15  
Ручка-скоба 128 мм  
Барокко, Золото



BM24179.15  
Ручка-кнопка  
Барокко, Золото



BM15133.07  
Ручка-скоба  
Золото Валенсия



BM15200.15  
Ручка-скоба 64 мм  
Золото + Кристаллы  
Svarovski®



BM24200.15  
Ручка-кнопка  
Золото + Кристаллы  
Svarovski®

## Рекомендованные вытяжки



Нике 60/90



Нике 60/90 ППУ



Флоренция 90

С полным ассортиментом вытяжек можно ознакомиться на нашем сайте






































# INFINITY

Инфинити

**рамка**

массив ольхи, толщина 24 мм

**филенка**

МДФ профилированная, окрашенная

**отделка**

laccato с закрытой текстурой, цвет "белый перламутр", золотая антикатура, лакирование





# INFINITY PLATINUM

**Инфинити Платинум**

**рамка**

массив ольхи, толщина 24 мм

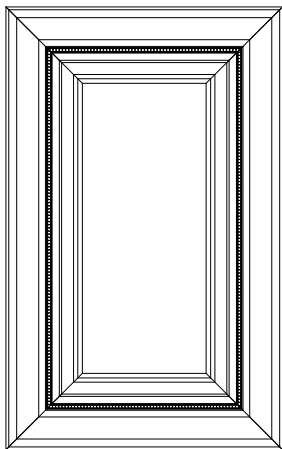
**филёнка**

МДФ профилированная, окрашенная

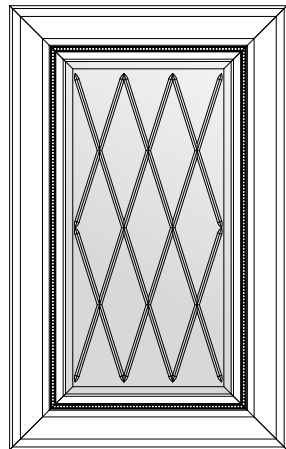
**отделка**

laccato с закрытой текстурой, цвет "белый перламутр", платиновая антикатура, лакирование


## Основные элементы



фасад с филёнкой




фасад со стеклом  
стекло Инфинити



фасад с филёнкой  
716x147, 956x147



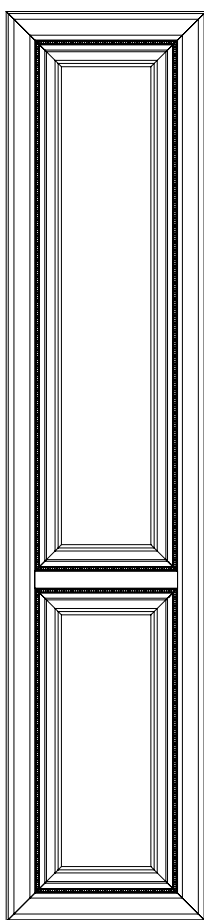
накладка на ящик 177




накладка на ящик 116




накладка на ящик 116x147



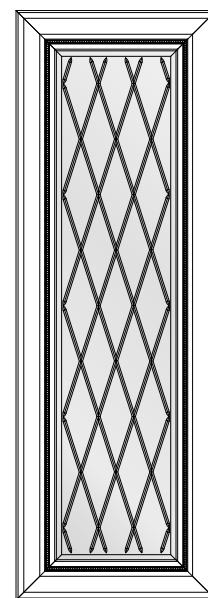
фасад с филёнкой 2036x447 PP



фасад с филёнкой 1316x597

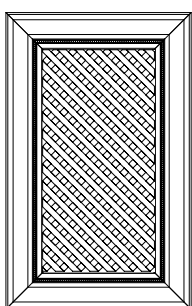


фасад с филёнкой 1196x597




фасад со стеклом 1316x447

## Декоративные элементы

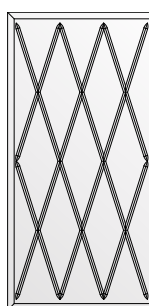


фасад с решёткой

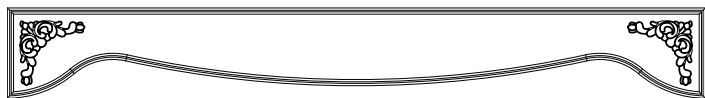


решётка

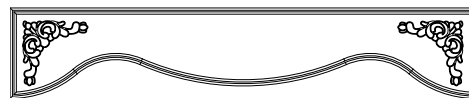
## Стёкла



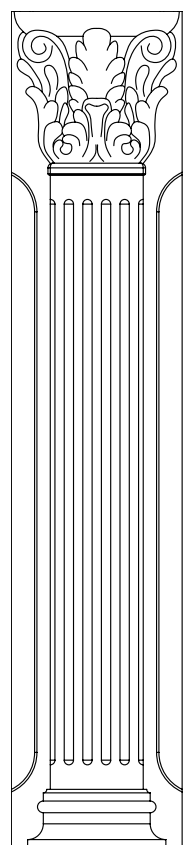
стекло Инфинити



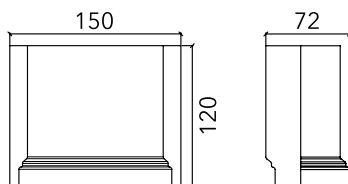
арка декоративная 116x897




арка декоративная 116x597




пилястра 716 / 956 / 2036 / 2276x147



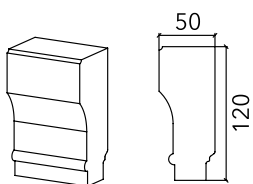
ножка цоколя пилястры  
120x150



планка угловая 720x45x45

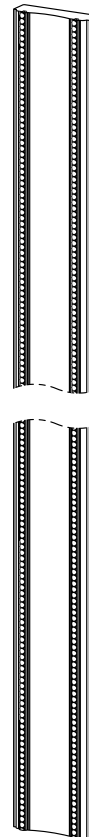


колонка декоративная 716 / 956 / 2036x75

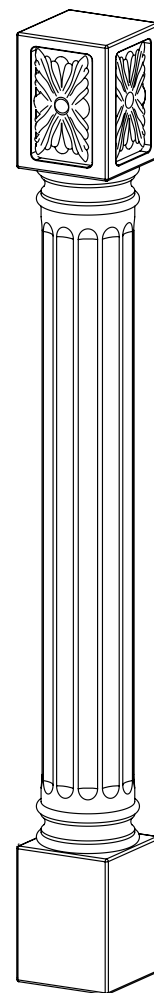


ножка цоколя колонки  
декоративной 120x75

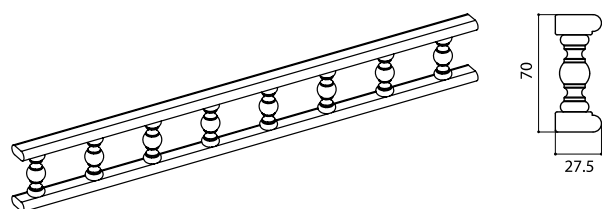
капитель колонки  
декоративной 90x75



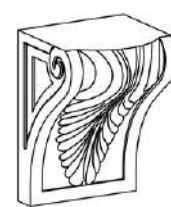
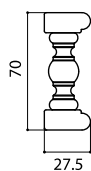
погонаж колонки декоративной 2500x75



колонна 840x90x90



балюстрада прямая L=2500

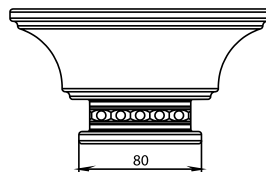
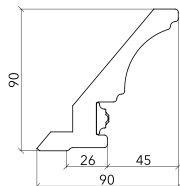


консоль декоративная  
130x90x85

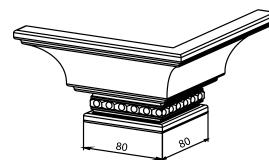
## Карнизная система



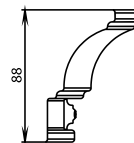
карниз верхний прямой L=3660



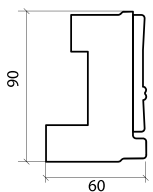
накладка прямая на карниз верхний




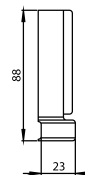
накладка угол внеш. 90° на карниз верхний



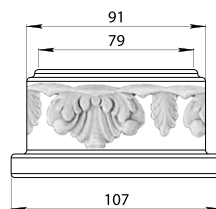
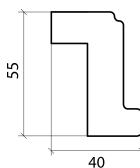
молдинг прямой L=3660



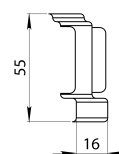
накладка прямая на молдинг



карниз нижний прямой L=3660

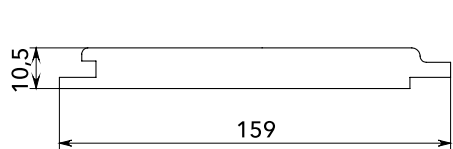


накладка прямая на карниз нижний

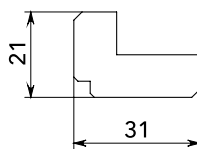


Фронтон

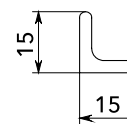
## Буазери - система декоративных панелей



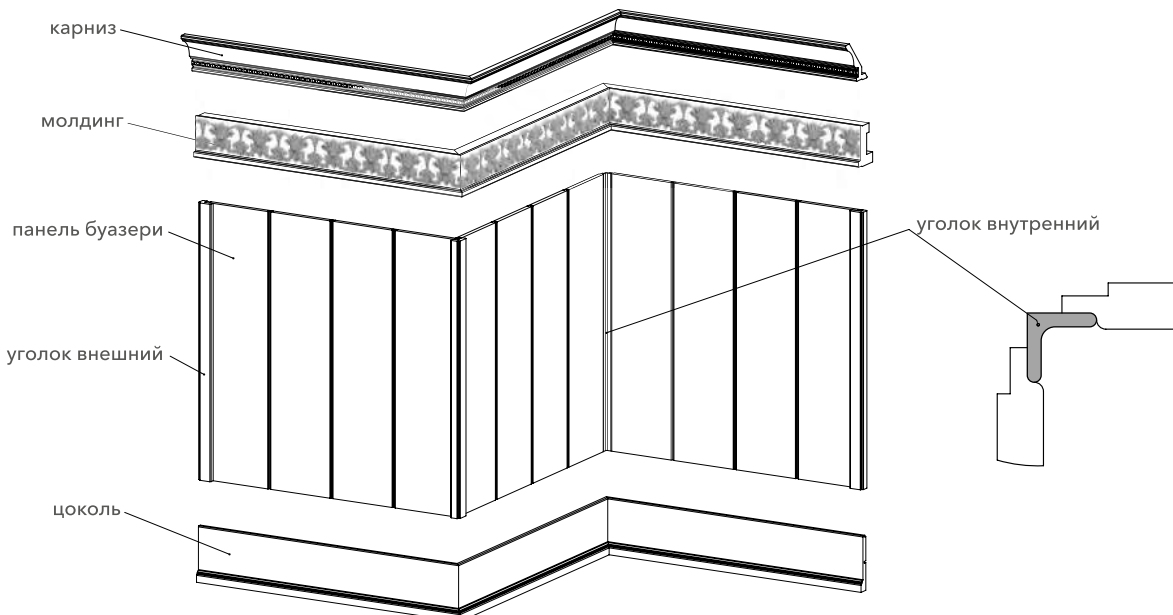
панель-буазери декоративная 2440x159x10,5



уголок-буазери внешний 2600x31x21



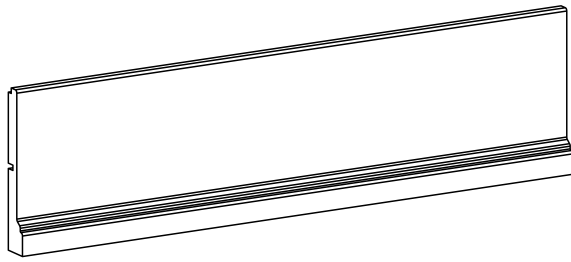
уголок-буазери внутренний 2400x15x15



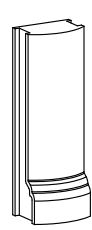
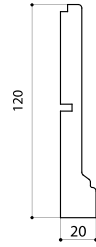
Карниз и цоколь заказываются отдельно.



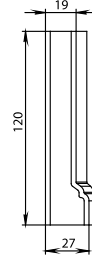
## Цокольная система



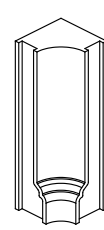
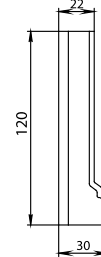
цоколь прямой L=3660



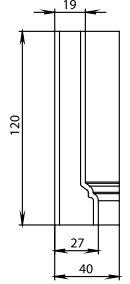
переходник цоколя прямой



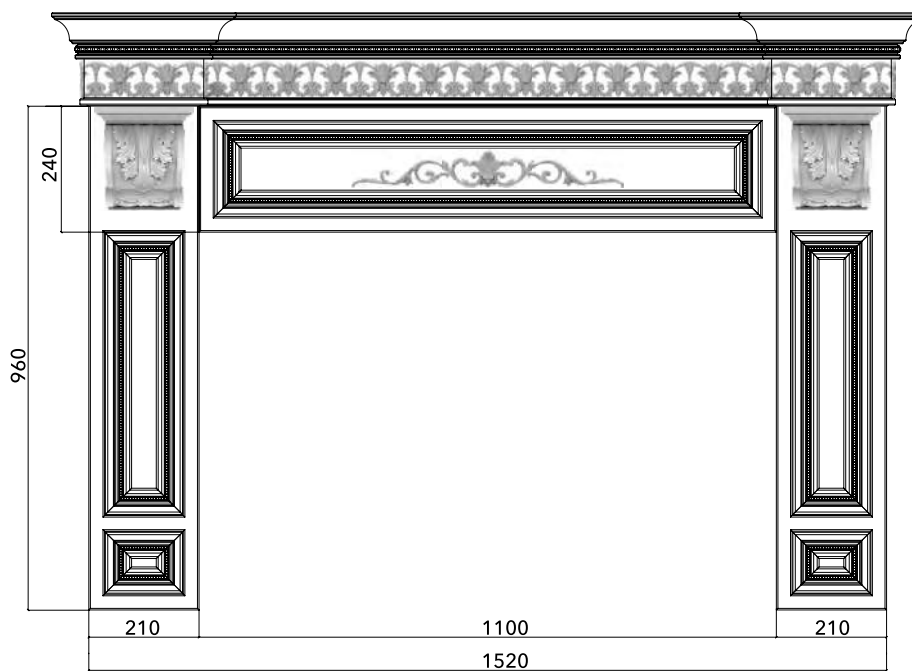
уголок внешний цоколя



уголок внутренний цоколя



## Портал




Комплект портала состоит из:

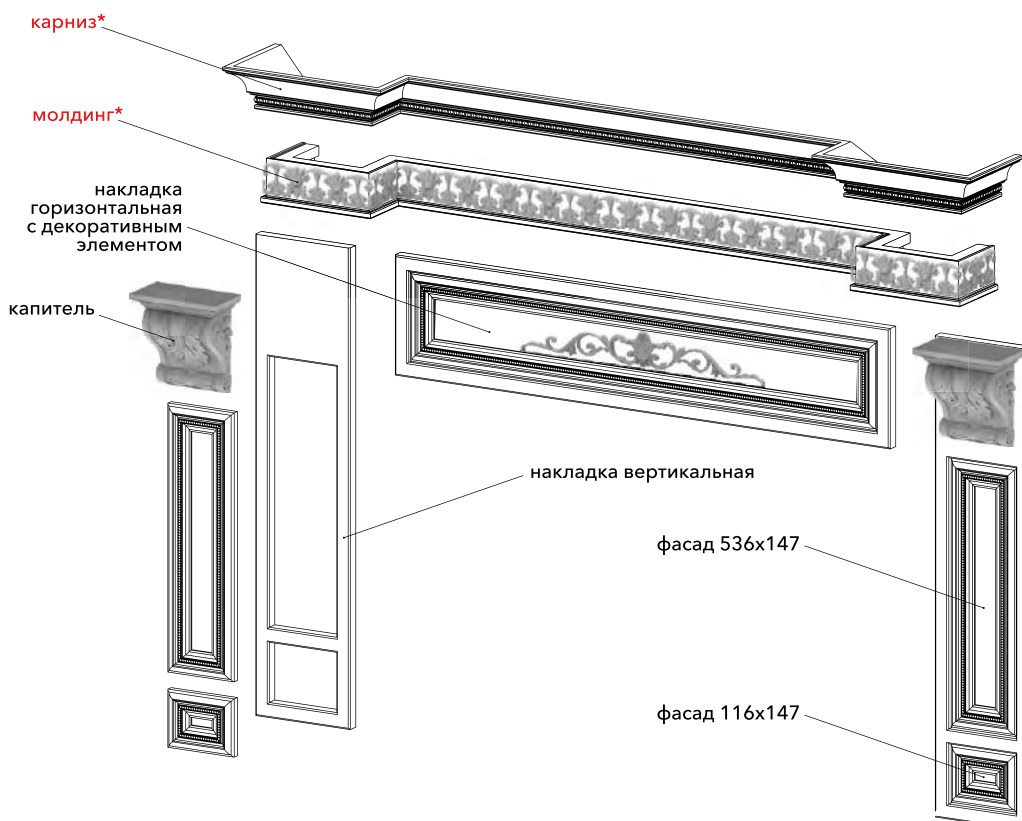
- 1) 2-х фасадов 536x147
- 2) 2-х фасадов 116x147
- 3) 2-х накладок вертикальных 960x210x24
- 4) 1-ой накладки горизонтальной 1100x240x24
- 5) 2-х капителей 195x186x98

\* Карниз и молдинг заказываются отдельно

## Боковина



боковина 2430x650x18



## Таблица типоразмеров

Фасады	897	650	597	497	447	397	377	297	237	147
2036					PP					
1316			P							
1196			P							
956			P	P	P	P	P	P		L
716			P	P	P	P	P	P	P	L
596			P		P					
536			P		P					
356	P		P		P					
236			L		L					
Фасады под стекло										
1316					V					
956					V			V		
716					V			V		
356	V		V							
Кассетницы / ящичные накладки										
177	L		L		L			L		
116			L		L					L
Решетка декоративная для фасада под стекло										
956					*					
716					*					
Арка декоративная										
116	*		*							
Боковина										
2430		*								

P - фасад с объемной филенкой

PP - фасад с двумя объемными филенками (филенка/филенка)

L - фасад с плоской филенкой

V - фасад под стекло

## Рекомендованные ручки



BM15179.15  
Ручка-скоба 128 мм  
Барокко, Золото



BM24179.15  
Ручка-кнопка  
Барокко, Золото



BM15179.78  
Ручка-скоба 128 мм  
Барокко, Серебро



BM15200.15  
Ручка-скоба 64 мм  
Золото + Кристаллы  
Svarovski®



BM24200.15  
Ручка-кнопка  
Золото + Кристаллы  
Svarovski®

## Рекомендованные вытяжки



Беатриче i 60/90 КР



Беатриче i 60/90 ППУ



Инфинити 60/90 ППУ



Инфинити 60/90 ПСВ















































# IRON

**Айрон**

## **рамка**

анодированный крашенный алюминий со встроенной ручкой в горизонтальный профиль с присадкой под петли в готовых стандартных размерах.

Также имеется погонажный вертикальный профиль для самостоятельного изготовления нестандартных по высоте фасадов. Рамка предназначена для вставок толщиной 4 мм (стекло и т.п.)


## **отделка**

окрашивание с брашированием, цвет чёрный




## **услуга**

мы предлагаем услугу по распилу и сборке фасадов из алюминиевого профиля нестандартных размеров



фасад под вставку (стекло)  
(вид спереди)

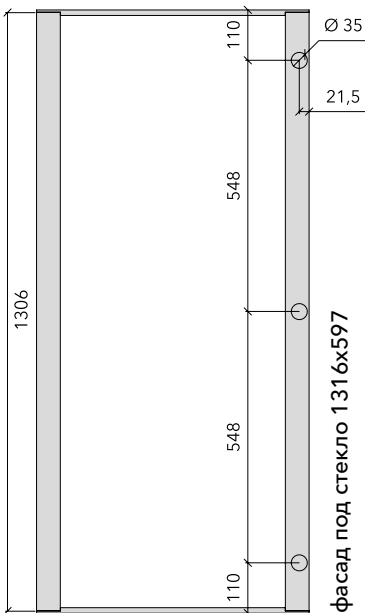


фасад под вставку (стекло)  
(вид сзади)

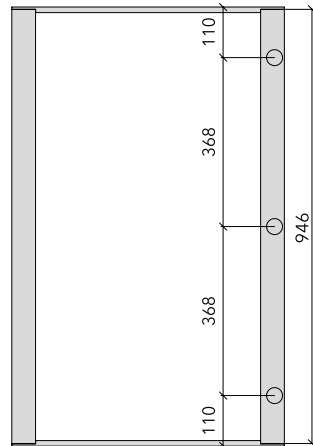


стекло стопсол  
тонированное  
полупрозрачное  
с зеркальным эффектом

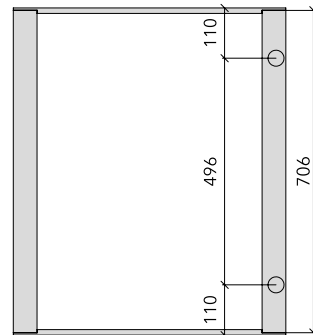
Стандартный размерный ряд фасадов с присадкой



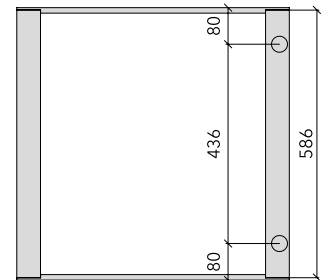
фасад под стекло 1316x597



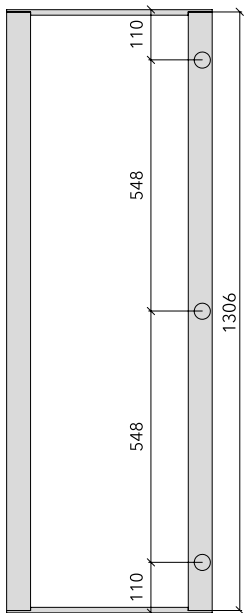
фасад под стекло 956x597



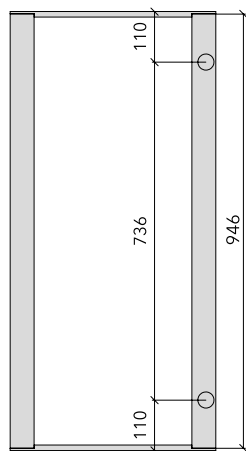
фасад под стекло 716x597



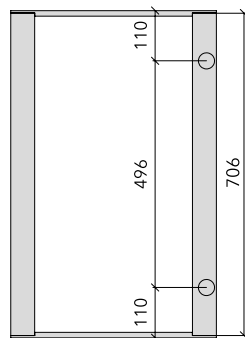
фасад под стекло 596x597



фасад под стекло 1316x447



фасад под стекло 956x447




фасад под стекло 716x447


(!) присадочные размеры под чашку петли приведены справочно и могут отличаться от эскиза



## Профили для изготовления фасадов нестандартной высоты

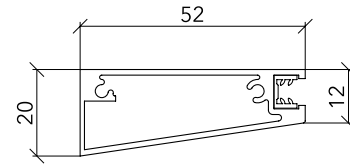


950 профиль горизонтальный без ручки, L=297  
 952 профиль горизонтальный без ручки, L=447  
 959 профиль горизонтальный без ручки, L=597

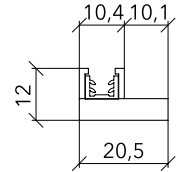


951 профиль горизонтальный с ручкой, L=447  
 953 профиль горизонтальный с ручкой, L=597

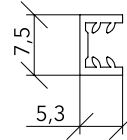
\*Примечание от производителя.  
 В местах крепления изделия, при его опускании в гальваническую ванну, могут образовываться технологические потёртости.  
 Гарантированная используемая рабочая длина изделия - не менее 2900 мм, при общей длине профиля 2990 мм.



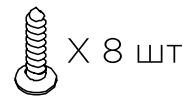
954 профиль вертикальный погонажный L=2990\*



профиль горизонтальный L=297, 497, 597

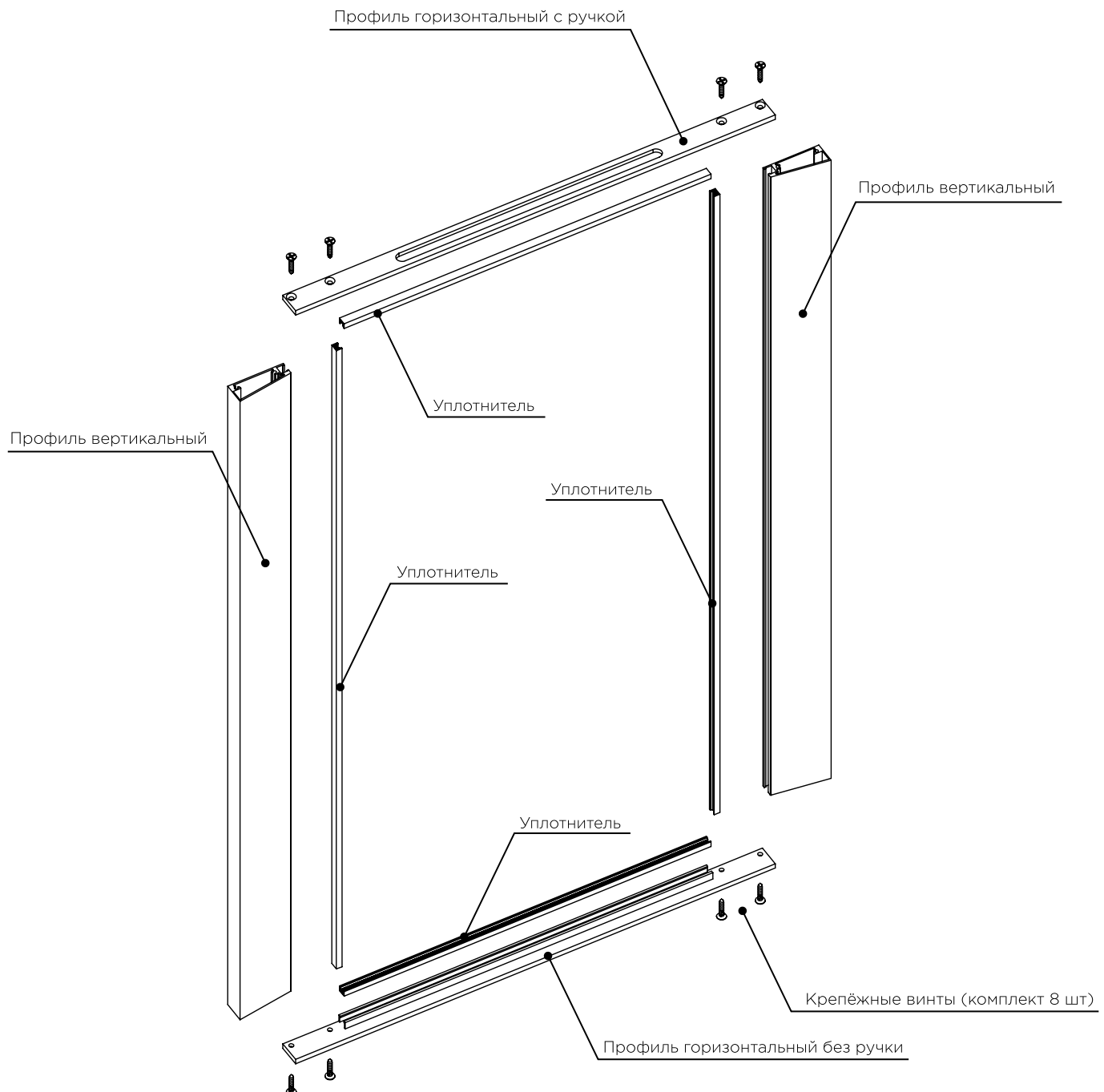


955 уплотнитель для вертикального погонажного профиля L=3000 мм



956 комплект винтов (8 шт)

## Схема сборки фасада



## Таблица типоразмеров

Фасады	597	497	447	52
1316	V		V	
956	V		V	
716	V		V	
596	V			
356			V	
Профиль горизонтальный без ручки				
20,5				
Профиль горизонтальный с ручкой				
20,5				
Профиль вертикальный				
2990*				

V - фасад под стекло

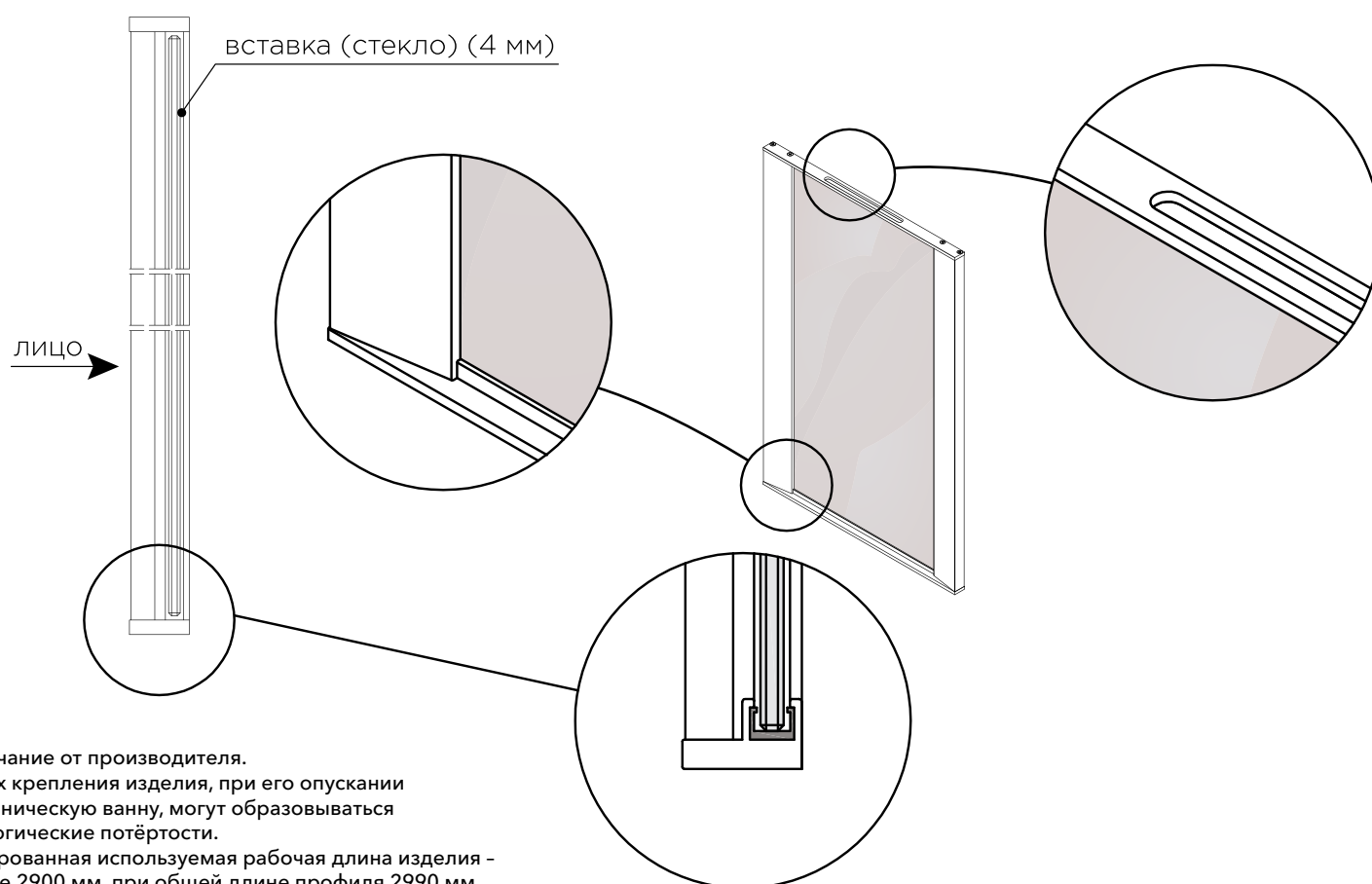
**Фасады модели Айрон** поставляются в индивидуальной упаковке в разобранном виде.

### Состав комплекта фасадов стандартных размеров:

1. 2 вертикальных профиля со встроенным в них уплотнителем, на одном из них сделана присадка под петли
2. 2 горизонтальных профиля (один со встроенной ручкой, другой без)
3. Комплект винтов 8 шт в цвет фасада

### Дополнительные комплектующие для изготовления нестандартных по высоте фасадов:

1. Погонажный вертикальный профиль L=2990\* мм (для самостоятельного распила и присадки под петли)
  2. Горизонтальные профили фиксированной ширины - 297, 447 и 597 с/без встроенной ручки
  3. Комплект винтов 8 шт в цвет фасада
  4. Уплотнитель для вертикального погонажного профиля L=3000 мм (для самостоятельной нарезки в размер)
- Стекло в комплект не входит, приобретается отдельно.



\*Примечание от производителя.

В местах крепления изделия, при его опускании в гальваническую ванну, могут образовываться технологические потёртости.

Гарантируемая используемая рабочая длина изделия - не менее 2900 мм, при общей длине профиля 2990 мм.

## Рекомендованные вытяжки



Thea\_WH Matt\_W



Chloe XL Isola Cast Iron F110



T-Dark



Inca LUX BK











# BRERA **Брэра**

## **рамка**

встроенная ручка, массив ясеня,  
толщина рамки 24 мм


## **филёнка**

ДСП облицованная шпоном ясеня


## **отделка**

laccato с открытыми порами, цвет белый


## Основные элементы




фасад с филёнкой




фасад со стеклом




фасад с филёнкой  
716x147, 956x147




накладка на ящик 177



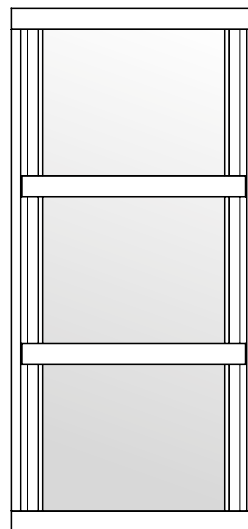
накладка на ящик 116



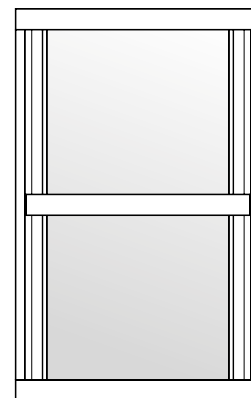
фасад с филёнкой  
1316x447



фасад под стекло с 3-мя  
траверсами 1316x447 VLG

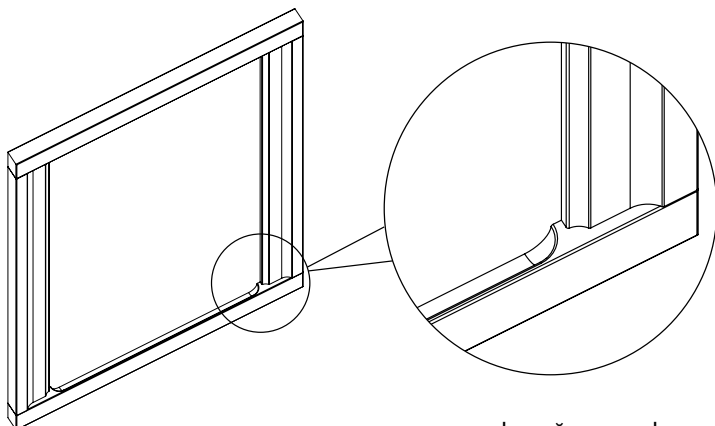


фасад под стекло с 2-мя  
траверсами 956x447 VLG



фасад под стекло с 1-ой  
траверсой 716x447 VLG

## Встроенная ручка




в одном из двух горизонтальных профилей рамки фасада  
имеется встроенная выфрезерованная ручка

## Стёкла и витражи



стекло стопсол  
тонирующее  
полупрозрачное с  
зеркальным эффектом



стекло матовое



823 капитель колонки декоративной 39x75




826 погонаж колонки декоративной 2500x75



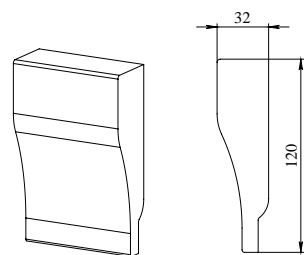
824 погонаж колонки декоративной 2500x50



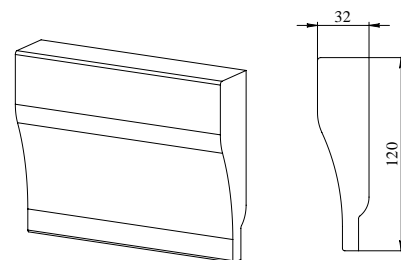
665 планка угловая 720x45x45



Колонка декоративная 956/716x50

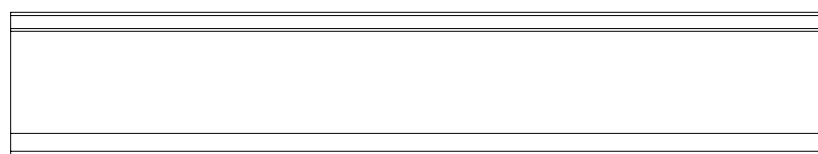


901 ножка цоколя колонки декоративной 120x75


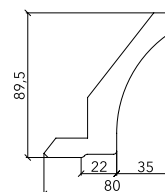


899 ножка цоколя колонки декоративной 120x147

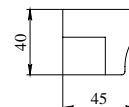
Карнизная система



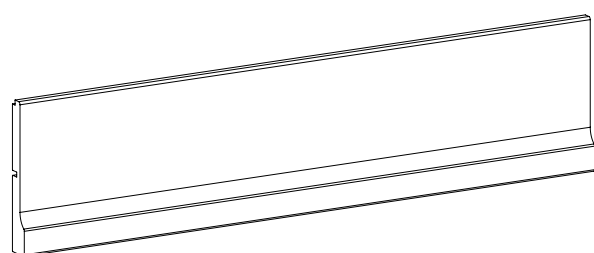
859 карниз верхний прямой



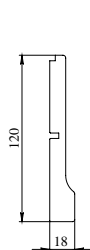
866 карниз нижний



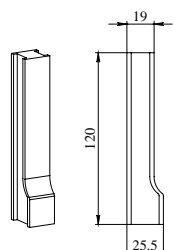
Цокольная система



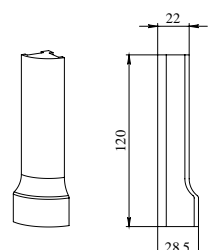
637 цоколь прямой



771 переходник для цоколя прямой 120x25,5x20

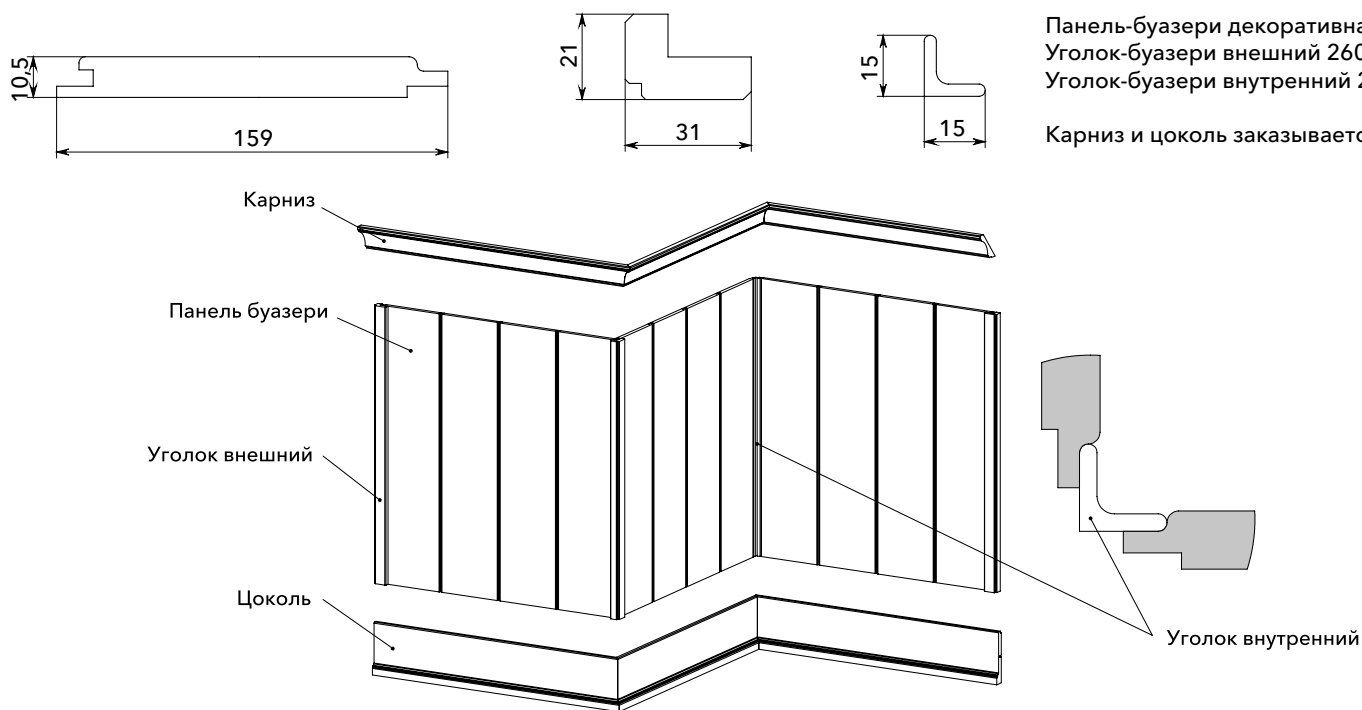


772 уголок внешний цоколя 120x28,5x28,5



770 уголок внутренний цоколя А 120x38,5x38,5

## Буазери - система декоративных панелей



Панель-буазери декоративная 2440x159x10,5  
 Уголок-буазери внешний 2600x31x21  
 Уголок-буазери внутренний 2350x15x15

Карниз и цоколь заказывается отдельно.

## Таблица типоразмеров

Фасады	897	650	597	497	447	397	365	297	256	147
1316			L		L			L		L
1196			L							
956			L	L	L	L	L	L	L	L
716			L	L	L	L	L	L	L	L
596			L		L					
536			L		L					
477			L		L					
356	L		L		L					
236			L		L					
Фасады под стекло/решётку										
1316					V, VLG					
956					V, VLG					
716					V, VLG					
596			V							
356										
Кассетницы/Ящичные накладки										
177	L		L		L			L		
116			L							
Боковина										
2430		+								

L - фасад с плоской филёнкой; V - фасад под стекло; VLG - фасад под стекло с обрешеткой

## Рекомендованные вытяжки



Альба 90,60



Британика 60 Бьянка  
Бел.муар



Thea\_DG Matt\_X



Swift

















# MILANO BIANCO

Милан Бьянко

**рамка**

массив ясеня, толщина 20 мм

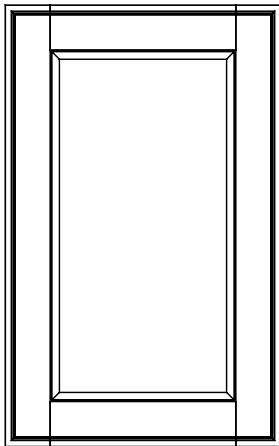
**филёнка**

ДСП, облицованная шпоном ясеня

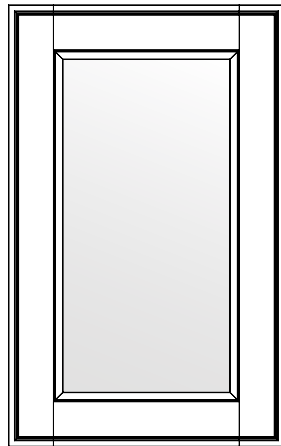
**отделка**

декапе, лакирование

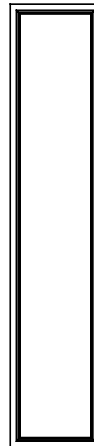
## Основные элементы



фасад с филёнкой



фасад со стеклом Лёд



фасад  
716x147, 956x147



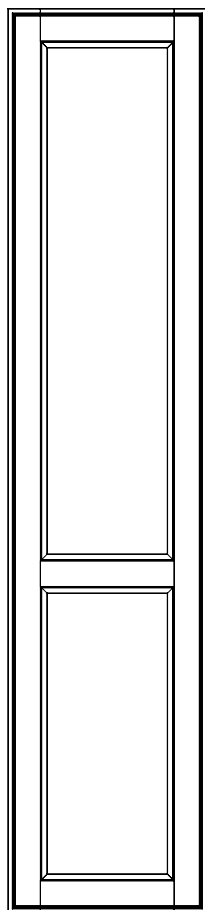
накладка на ящик 177



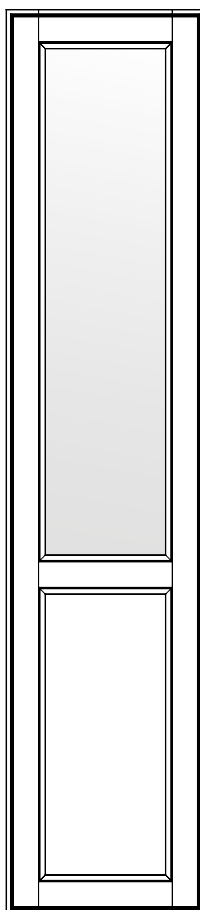
накладка на ящик 116




накладка на ящик 116x147




фасад с филёнкой 2036x447 LL



фасад под стекло со стеклом Лёд 2036x447 VL

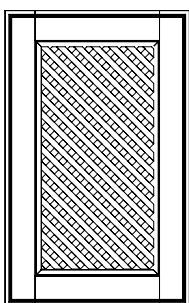


фасад с филёнкой 1316x597




фасад под стекло со стеклом Лёд 1316x597

## Декоративные элементы




фасад с решёткой



решётка

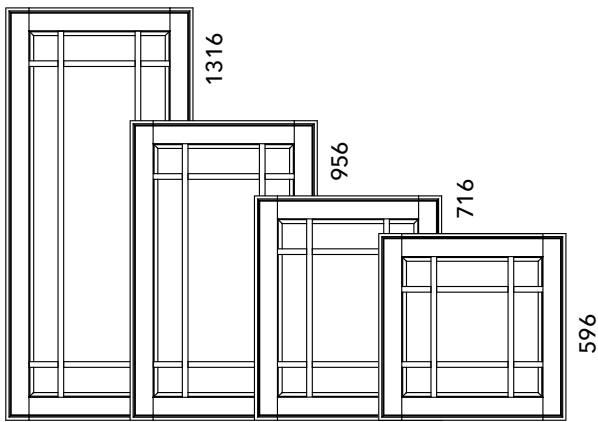
## Стёкла и витражи



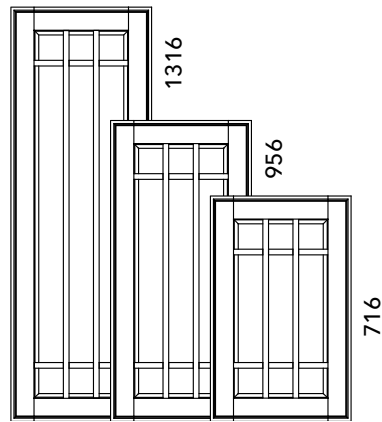
стекло Лёд




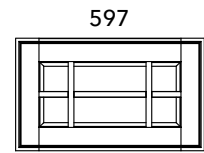
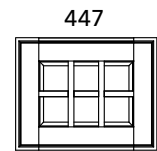
стекло стопсол  
тонирующее  
полупрозрачное  
с зеркальным эффектом



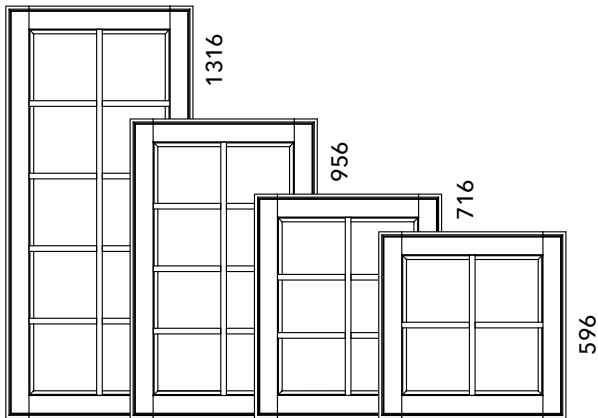
фасады под стекло с решёткой тип А  
ширина 597



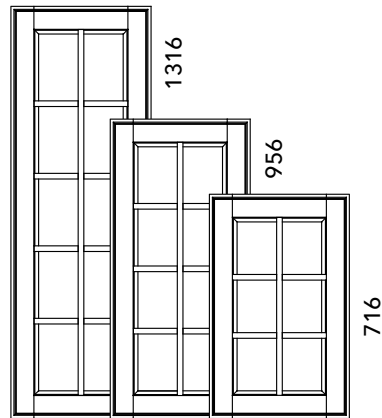
фасады под стекло с решёткой тип А  
ширина 447



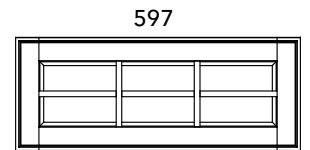
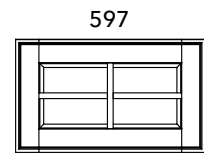
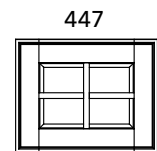
фасады под стекло  
с решёткой тип А  
высота 356



фасады под стекло с решёткой тип К  
ширина 597




фасады под стекло с решёткой тип К  
ширина 447

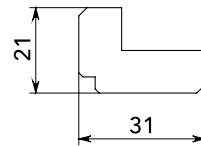


фасады под стекло  
с решёткой тип К  
высота 356

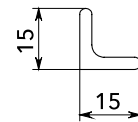
Буазери - система декоративных панелей



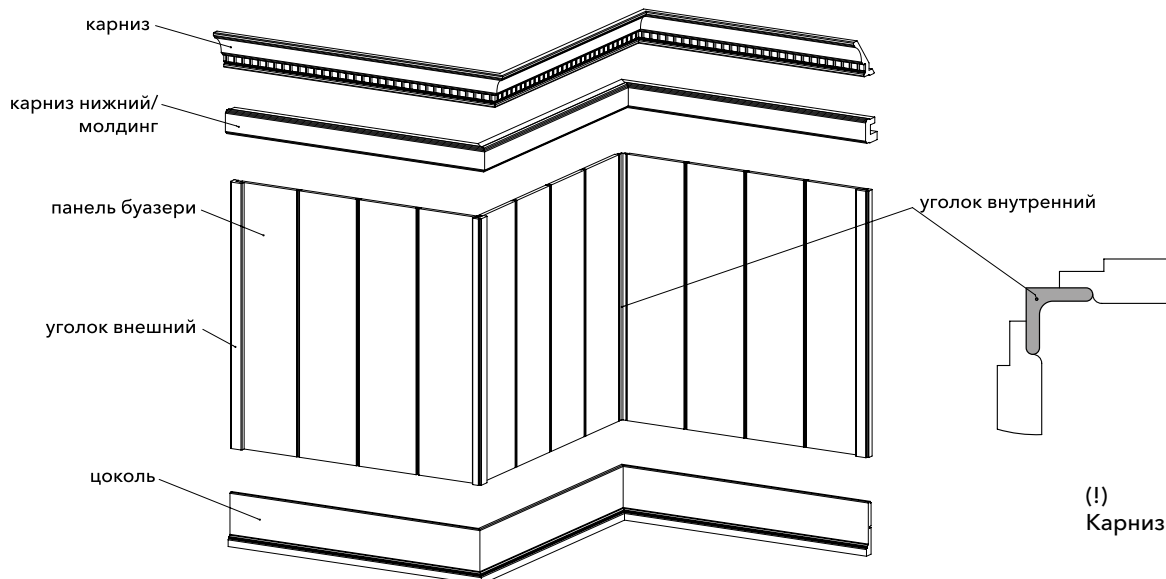
панель-буазери декоративная 2440x109x10,5



уголок-буазери внешний 2600x31x21



уголок-буазери внутренний 2400x15x15



(!) Карниз и цоколь заказываются отдельно.


## Декоративные элементы



арка декоративная 100x897



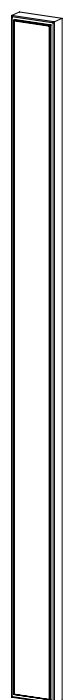
арка декоративная 100x597




планка угловая 720x45x45



планка угловая внешняя 716x50x50



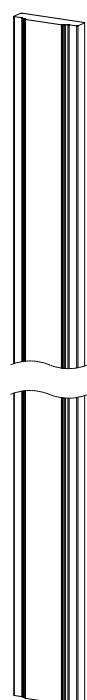
планка декоративная 1316 / 956 / 716x50



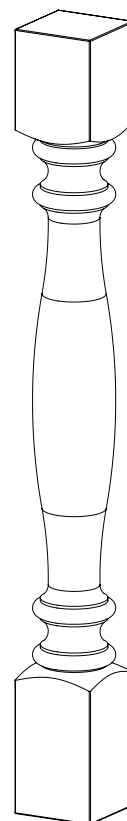
колонка декоративная 716 / 956x75




капитель колонки  
погонажной 75x75



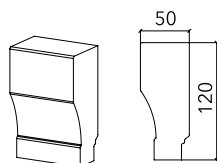
погонаж колонки декоративной 2500x75



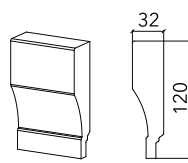
колонна тип А 840x90x90



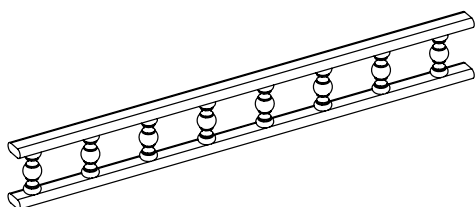
колонна тип К 840x90x90



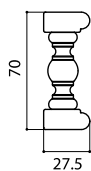
ножка цоколя  
колонки декоративной  
120x75x50




ножка цоколя  
колонки декоративной  
120x75x32



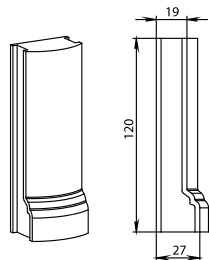
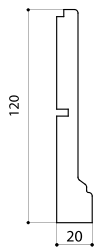
балюстрада прямая L=2500



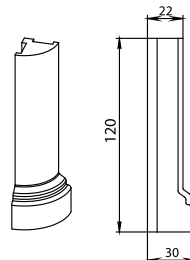
## Цокольная система



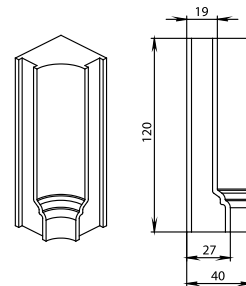
цоколь прямой L=3660x120



переходник цоколя прямой



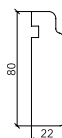
уголок внешний цоколя



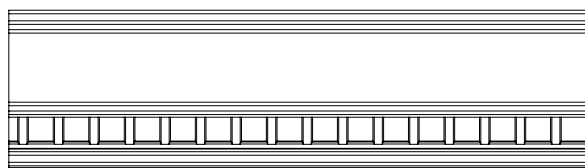
уголок внутренний цоколя



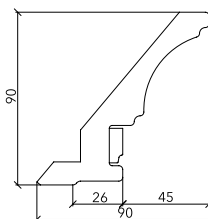
цоколь прямой L=3660x80



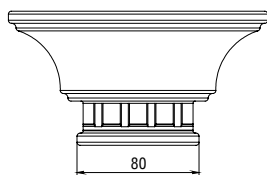
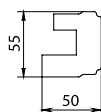
## Карнизная система



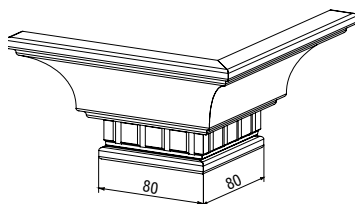
карниз верхний прямой L=3660



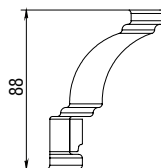
карниз нижний / молдинг прямой L=3660




накладка прямая на карниз верхний



накладка угол внеш. 90° на карниз верхний



## Боковина



боковина 2430x650x18

## Таблица типоразмеров

Фасады	897	650	597	497	447	397	377	297	237	147
2036					LL					
1316			L		L					
1196			L							
956			L	L	L	L	L	L		T
716			L	L	L	L	L	L	L	T
596			L		L					
536			L		L					
476			L		L					
416			L							
356	L		L		L					
296			L		L					
236			L		L					
<b>Фасады под стекло</b>										
2036					VL					
1316			V, VLG-K, VLG-A		V, VLG-K, VLG-A					
956			V, VLG-K, VLG-A		V, VLG-K, VLG-A			V		
716			V, VLG-K, VLG-A		V, VLG-K, VLG-A			V		
596			V, VLG-K, VLG-A							
356	V, VLG-K, VLG-A		V, VLG-K, VLG-A		V, VLG-K, VLG-A					
<b>Кассетницы / ящичные накладки</b>										
176	T		T		T	T		T		
116			T		T					T
<b>Решётка декоративная для фасада под стекло</b>										
956					*					
716					*					
<b>Арка декоративная</b>										
100	*		*							
<b>Боковина</b>										
2430		*								

T - фасад щитовой  
V - фасад под стекло  
VLG-A - фасад под стекло с решеткой тип "А"

L - фасад с плоской филенкой  
VL - комбинированный фасад под стекло с плоской филенкой (филенка/под стекло)

LL - фасад с двумя плоскими филенками (филенка/филенка)  
VLG-K - фасад под стекло с решеткой тип "К"

## Рекомендованные ручки



BM15136P.31  
Ручка-скоба 96 мм  
Матовый никель  
с керамикой



BM24316P.31  
Ручка-кнопка  
Матовый никель  
с керамикой



BM15233.95  
Ручка-скоба 128 мм  
Состаренное матовое  
железо



BM15233.91  
Ручка-скоба 128 мм  
Олово



BM15233.31  
Ручка-скоба 128 мм  
Матовый никель

## Рекомендованные вытяжки



Анастасия 90 / 60 ППУ



Анастасия 90 ФЛ



Анастасия 60



Британика 60 Бьянка, бел. муар





















# MILANO GRIGIO

Милан Гриджио

**рамка**

массив ясеня, толщина 20 мм

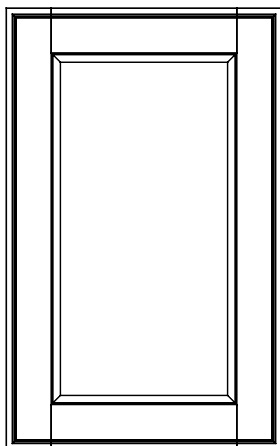
**филёнка**

ДСП, облицованная шпоном ясеня

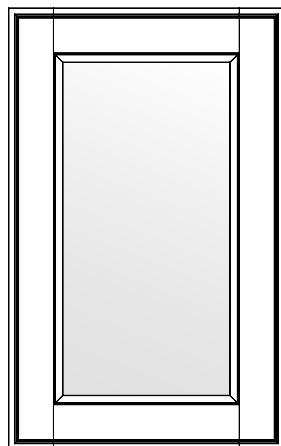
**отделка**

декапе, лакирование


## Основные элементы



фасад с филёнкой



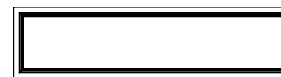
фасад со стеклом Лёд



фасад  
716x147, 956x147



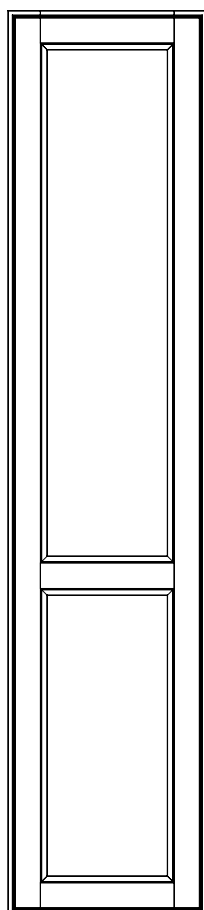
накладка на ящик 177



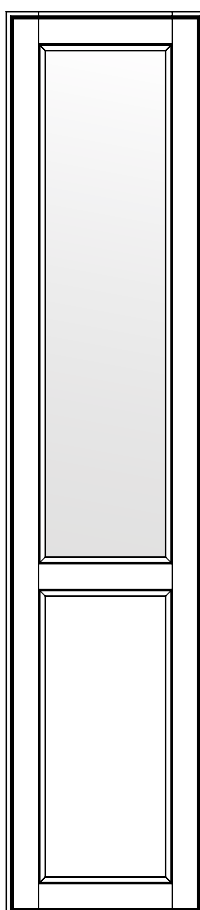
накладка на ящик 116




накладка на ящик 116x147




фасад с филёнкой 2036x447 LL



фасад под стекло со стеклом Лёд 2036x447 VL

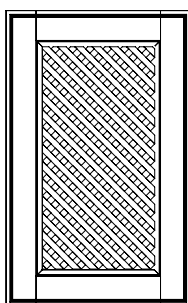


фасад с филёнкой 1316x597




фасад под стекло со стеклом Лёд 1316x597

## Декоративные элементы




фасад с решёткой



решётка

## Стёкла и витражи

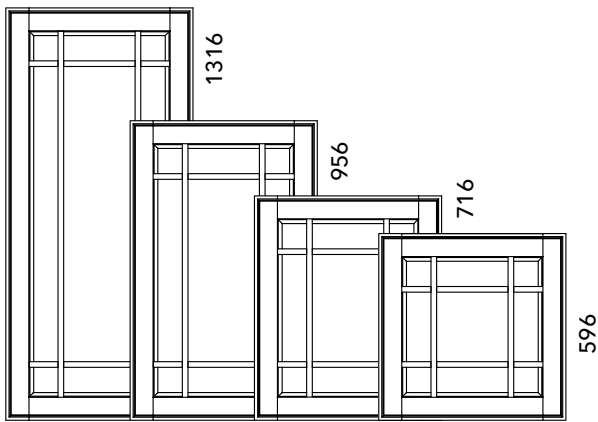


стекло Лёд

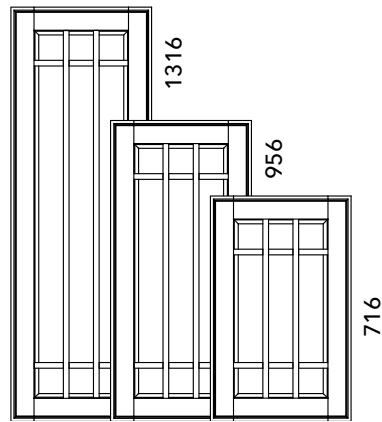


стекло стопсол  
тонирующее  
полупрозрачное  
с зеркальным эффектом


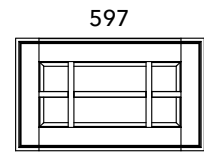
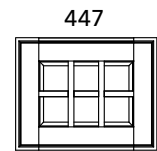




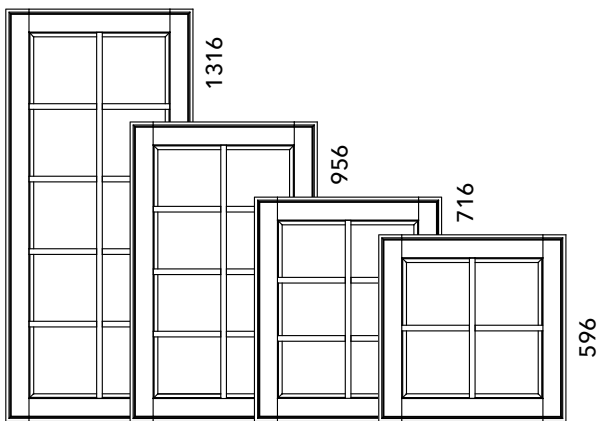
фасады под стекло с решёткой тип А  
ширина 597



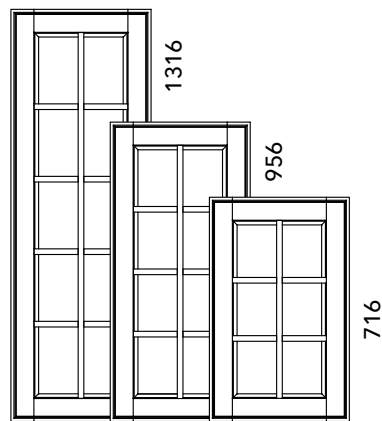
фасады под стекло с решёткой тип А  
ширина 447



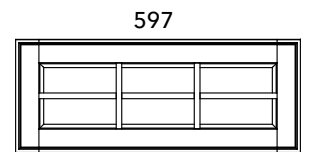
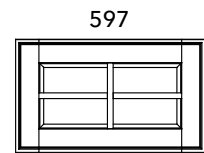
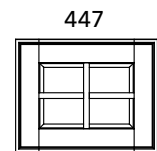
фасады под стекло  
с решёткой тип А  
высота 356



фасады под стекло с решёткой тип К  
ширина 597

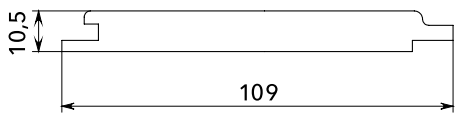


фасады под стекло с решёткой тип К  
ширина 447

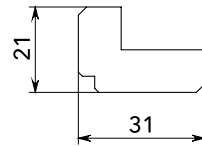


фасады под стекло  
с решёткой тип К  
высота 356

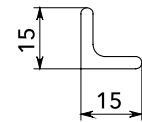
Буазери - система декоративных панелей



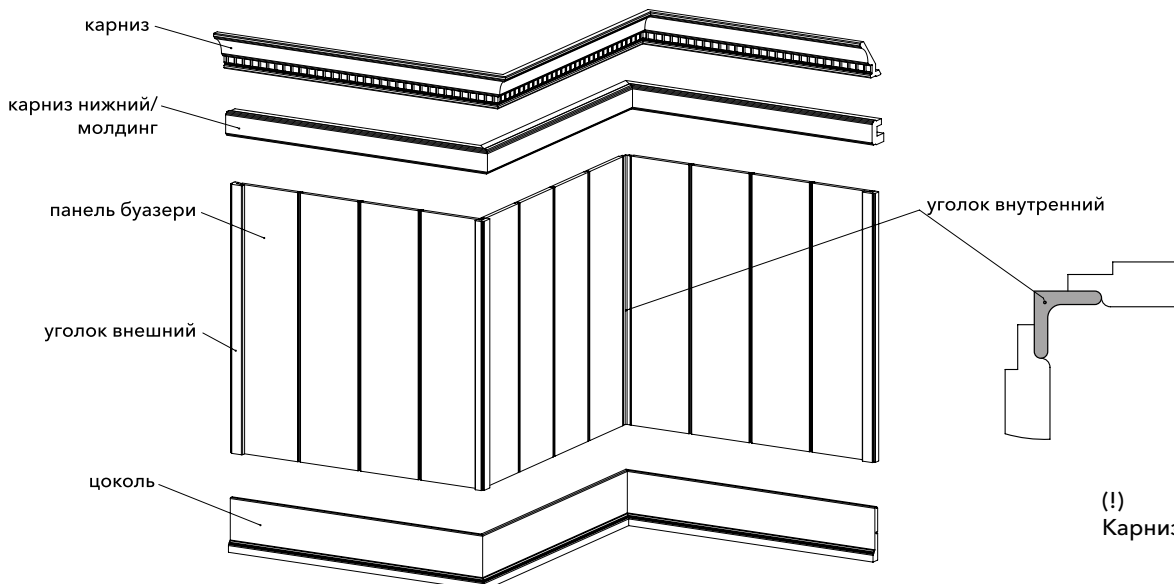
панель-буазери декоративная 2440x109x10,5



уголок-буазери внешний 2600x31x21



уголок-буазери внутренний 2400x15x15



(!) Карниз и цоколь заказываются отдельно.




арка декоративная 100x897

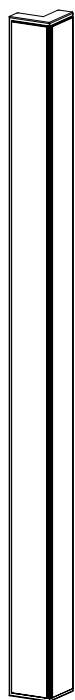


арка декоративная 100x597

капитель колонки  
погонажной 75x75



планка угловая 720x45x45



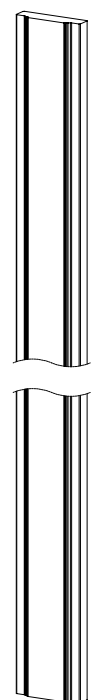
планка угловая внешняя 716x50x50



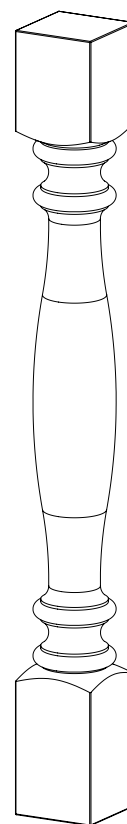
планка декоративная 1316 / 956 / 716x50




колонка декоративная 716 / 956x75



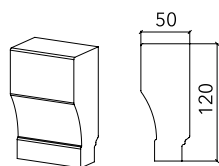
погонаж колонки декоративной 2500x75



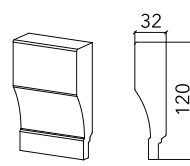
колонна тип А 840x90x90



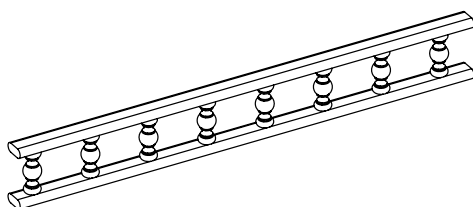
колонна тип К 840x90x90



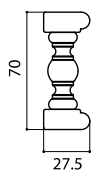
ножка цоколя  
колонки декоративной  
120x75x50



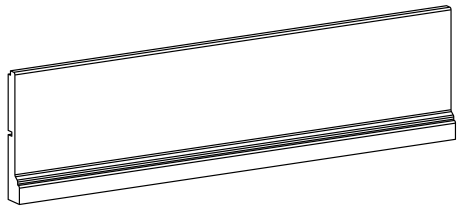
ножка цоколя  
колонки декоративной  
120x75x32



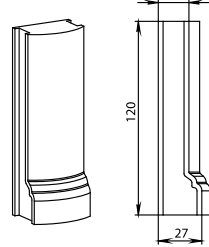
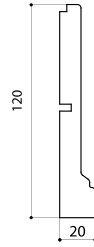
балюстрада прямая L=2500



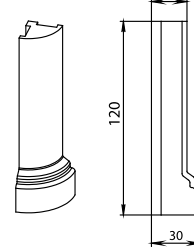
Цокольная система



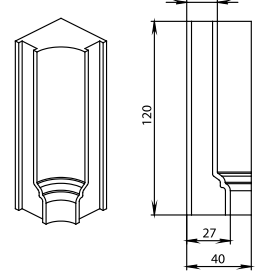
цоколь прямой L=3660x120




переходник цоколя прямой



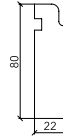
уголок внешний цоколя



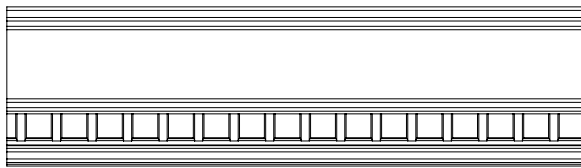
уголок внутренний цоколя



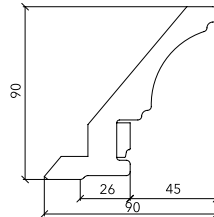
цоколь прямой L=3660x80



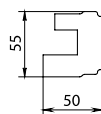
Карнизная система



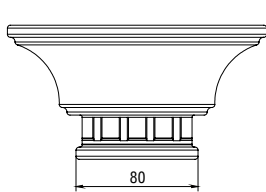
карниз верхний прямой L=3660



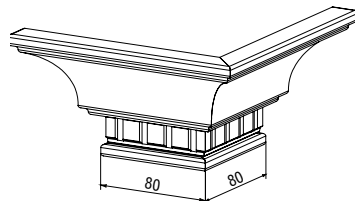
карниз нижний / молдинг прямой L=3660




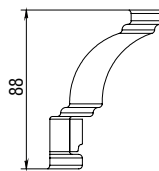
Боковина



накладка прямая на карниз верхний



накладка угол внеш. 90° на карниз верхний



боковина 2430x650x18

## Таблица типоразмеров

Фасады	897	650	597	497	447	397	377	297	237	147
2036					LL					
1316			L		L					
1196			L							
956			L	L	L	L	L	L		T
716			L	L	L	L	L	L	L	T
596			L		L					
536			L		L					
476			L		L					
416			L							
356	L		L		L					
296			L		L					
236			L		L					
<b>Фасады под стекло</b>										
2036					VL					
1316			V, VLG-K, VLG-A		V, VLG-K, VLG-A					
956			V, VLG-K, VLG-A		V, VLG-K, VLG-A			V		
716			V, VLG-K, VLG-A		V, VLG-K, VLG-A			V		
596			V, VLG-K, VLG-A							
356	V, VLG-K, VLG-A		V, VLG-K, VLG-A		VLG-K, VLG-A					
<b>Кассетницы / ящичные накладки</b>										
176	T		T		T	T		T		
116			T		T					T
<b>Решётка декоративная для фасада под стекло</b>										
956					*					
716					*					
<b>Арка декоративная</b>										
100	*		*							
<b>Боковина</b>										
2430		*								

T - фасад щитовой  
V - фасад под стекло  
VLG-A - фасад под стекло с решеткой тип "А"

L - фасад с плоской филёнкой  
VL - комбинированный фасад под стекло с плоской филёнкой (филёнка/под стекло)

LL - фасад с двумя плоскими филёнками (филёнка/филёнка)  
VLG-K - фасад под стекло с решеткой тип "К"

## Рекомендованные ручки



BM15136P.31  
Ручка-скоба 96 мм  
Матовый никель  
с керамикой



BM24316P.31  
Ручка-кнопка  
Матовый никель  
с керамикой



BM15233.95  
Ручка-скоба 128 мм  
Состаренное матовое  
железо



BM15233.91  
Ручка-скоба 128 мм  
Олово



BM15233.31  
Ручка-скоба 128 мм  
Матовый никель

## Рекомендованные вытяжки



Анастасия 60/90 с окном



Анастасия 90 ППУ



Анастасия 60 ППУ

















# MILANO CASHMERE

**Милан Кашемир**

**рамка**

массив ясеня, толщина 20 мм

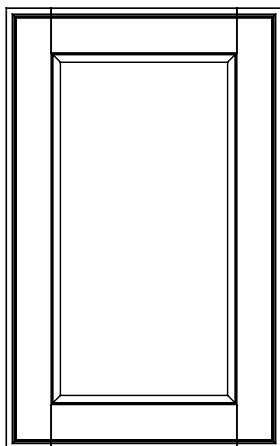
**филёнка**

ДСП, облицованная шпоном ясеня

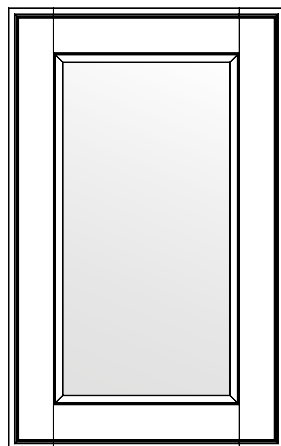
**отделка**

декапе, лакирование


## Основные элементы



фасад с филёнкой



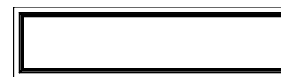
фасад со стеклом Лёд



фасад  
716x147, 956x147



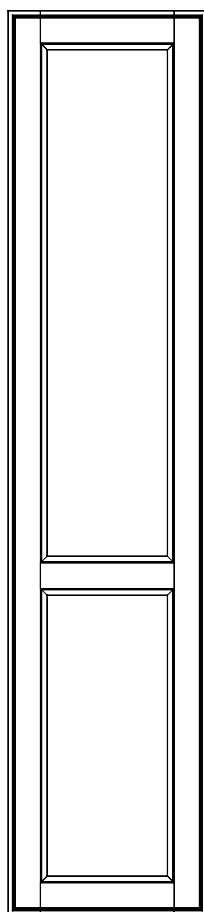
накладка на ящик 177



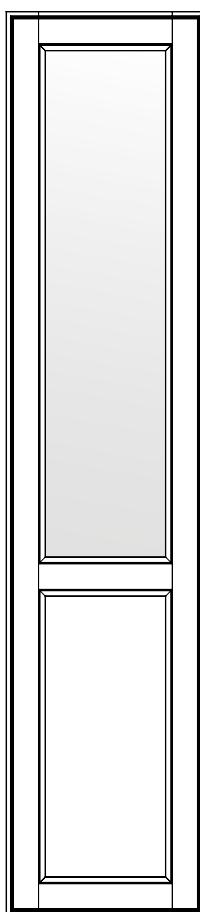
накладка на ящик 116




накладка на ящик 116x147



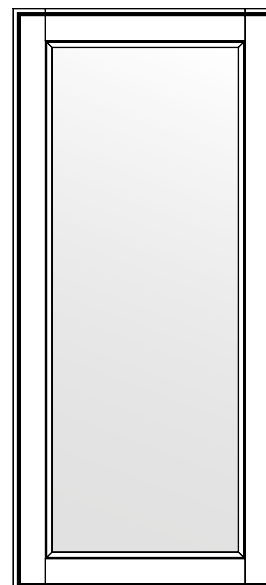
фасад с филёнкой 2036x447 LL



фасад под стекло со стеклом Лёд 2036x447 VL

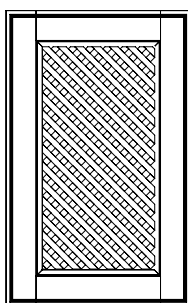


фасад с филёнкой 1316x597




фасад под стекло со стеклом Лёд 1316x597

## Декоративные элементы




фасад с решёткой



решётка

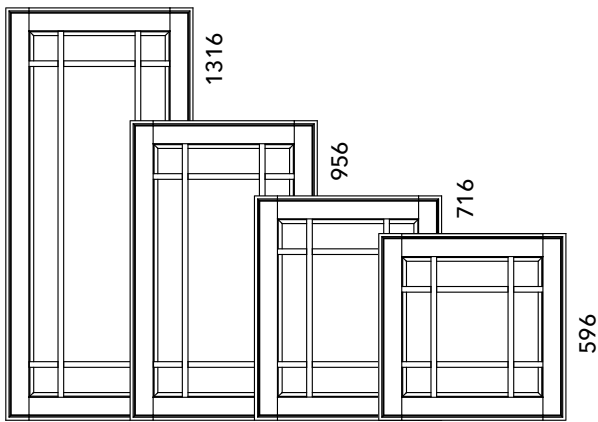
## Стёкла и витражи



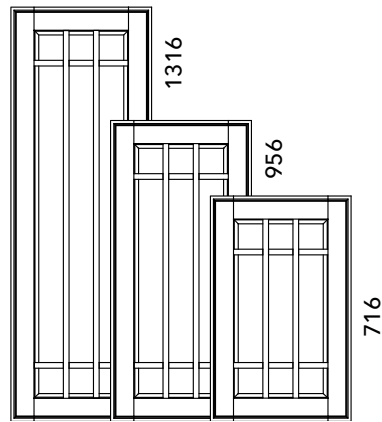
стекло Лёд



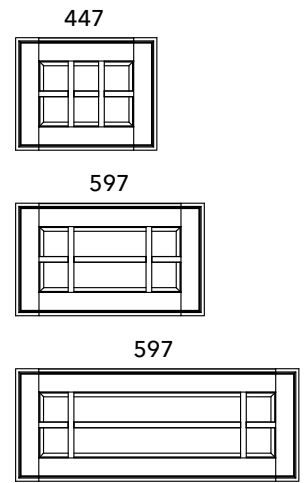
стекло стопсол  
тонирующее  
полупрозрачное  
с зеркальным эффектом



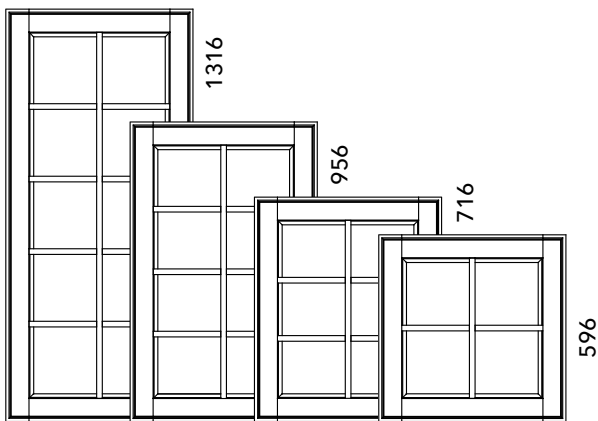
фасады под стекло с решёткой тип А  
ширина 597



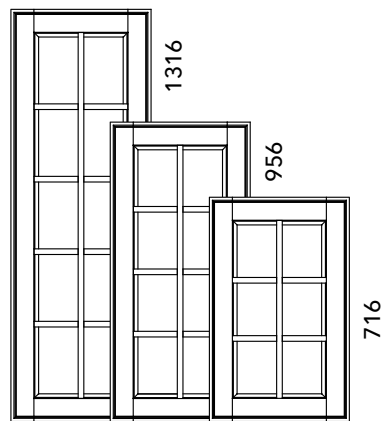
фасады под стекло с решёткой тип А  
ширина 447



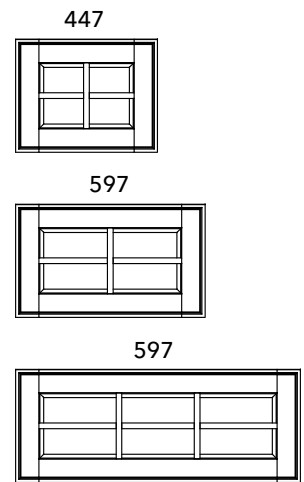
фасады под стекло  
с решёткой тип А  
высота 356



фасады под стекло с решёткой тип К  
ширина 597

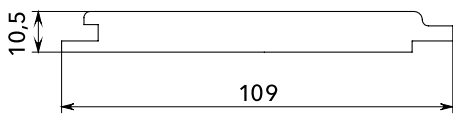


фасады под стекло с решёткой тип К  
ширина 447

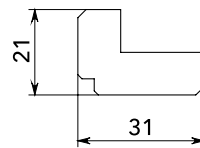


фасады под стекло  
с решёткой тип К  
высота 356

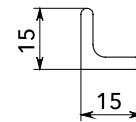
Буазери - система декоративных панелей



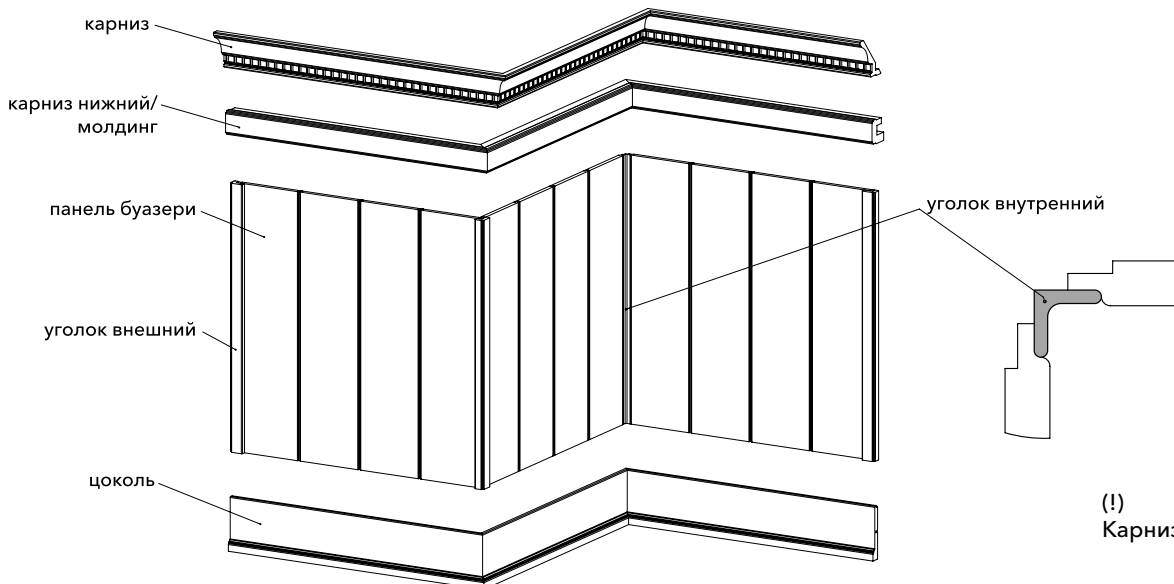
панель-буазери декоративная 2440x109x10,5



уголок-буазери внешний 2600x31x21



уголок-буазери внутренний 2400x15x15




(!) Карниз и цоколь заказываются отдельно.



арка декоративная 100x897



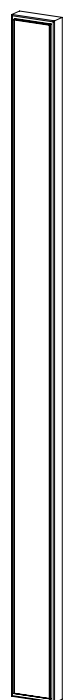
арка декоративная 100x597



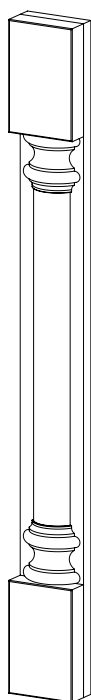
планка угловая 720x45x45



планка угловая внешняя 716x50x50



планка декоративная 1316 / 956 / 716x50



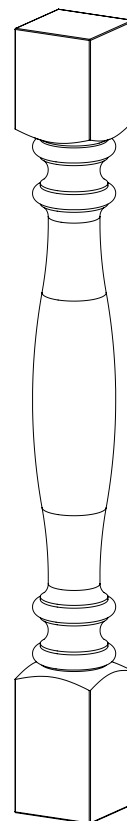
колонка декоративная 716 / 956x75




капитель колонки погонажной 75x75



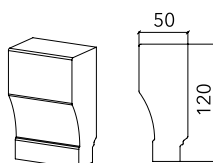
погонаж колонки декоративной 2500x75



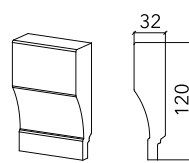
колонна тип А 840x90x90



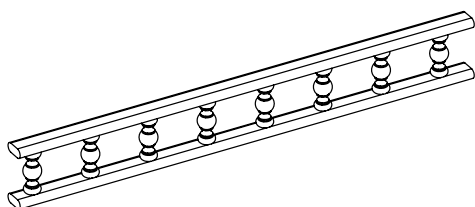
колонна тип К 840x90x90



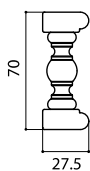
ножка цоколя колонки декоративной 120x75x50




ножка цоколя колонки декоративной 120x75x32



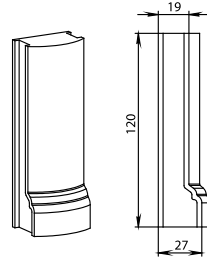
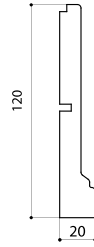
балюстрада прямая L=2500



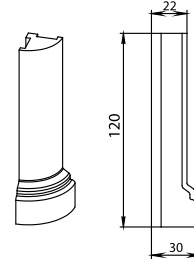
Цокольная система



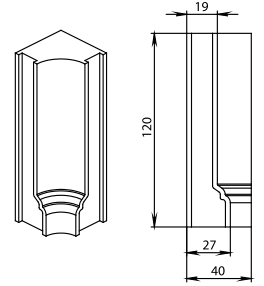
цоколь прямой L=3660x120



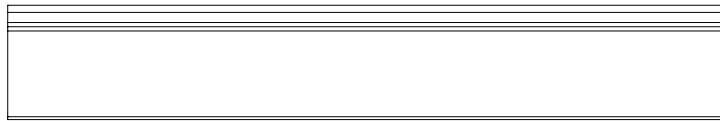
переходник цоколя прямой



уголок внешний цоколя



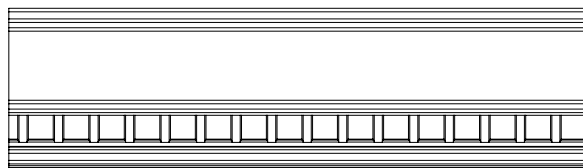
уголок внутренний цоколя



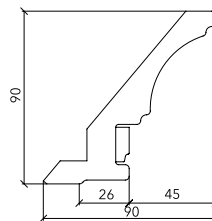
цоколь прямой L=3660x80



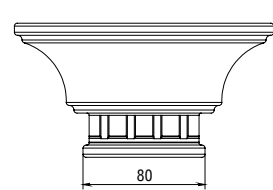
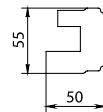
Карнизная система



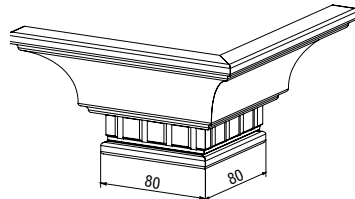
карниз верхний прямой L=3660



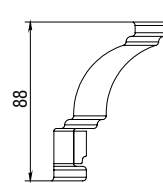
карниз нижний / молдинг прямой L=3660




накладка прямая на карниз верхний



накладка угол внеш. 90° на карниз верхний



Боковина



боковина 2430x650x18

## Таблица типоразмеров

Фасады	897	650	597	497	447	397	377	297	237	147
2036					LL					
1316			L		L					
1196			L							
956			L	L	L	L	L	L		T
716			L	L	L	L	L	L	L	T
596			L		L					
536			L		L					
476			L		L					
416			L							
356	L		L		L					
296			L		L					
236			L		L					
<b>Фасады под стекло</b>										
2036					VL					
1316			V, VLG-K, VLG-A		V, VLG-K, VLG-A					
956			V, VLG-K, VLG-A		V, VLG-K, VLG-A			V		
716			V, VLG-K, VLG-A		V, VLG-K, VLG-A			V		
596			V, VLG-K, VLG-A							
356	V, VLG-K, VLG-A		V, VLG-K, VLG-A		VLG-K, VLG-A					
<b>Кассетницы / ящичные накладки</b>										
176	T		T		T	T		T		
116			T		T					T
<b>Решётка декоративная для фасада под стекло</b>										
956					*					
716					*					
<b>Арка декоративная</b>										
100	*		*							
<b>Боковина</b>										
2430		*								

T - фасад щитовой  
V - фасад под стекло  
VLG-A - фасад под стекло с решеткой тип "А"

L - фасад с плоской филенкой  
VL - комбинированный фасад под стекло с плоской филенкой (филенка/под стекло)

LL - фасад с двумя плоскими филенками (филенка/филенка)  
VLG-K - фасад под стекло с решеткой тип "К"

## Рекомендованные ручки



BM15136P.31  
Ручка-скоба 96 мм  
Матовый никель  
с керамикой



BM24316P.31  
Ручка-кнопка  
Матовый никель  
с керамикой



BM15233.95  
Ручка-скоба 128 мм  
Состаренное матовое  
железо



BM15233.91  
Ручка-скоба 128 мм  
Олово




BM15233.31  
Ручка-скоба 128 мм  
Матовый никель

## Рекомендованные вытяжки



Анастасия 60



Анастасия 90 ФЛ



Анастасия 90 / 60 ППУ

















# MILANO JEANS

Милан Джинс

**рамка**

массив ясеня, толщина 20 мм

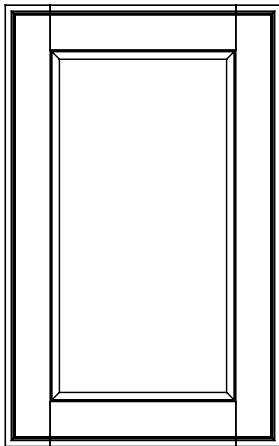
**филёнка**

ДСП, облицованная шпоном ясеня

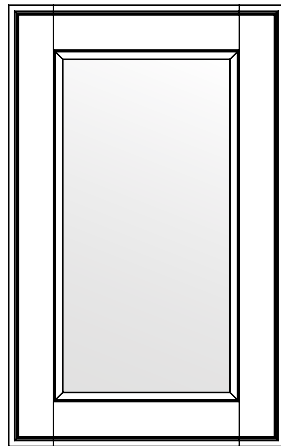
**отделка**

декапе Джинс, лакирование

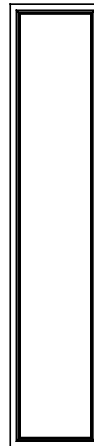
## Основные элементы



фасад с филёнкой



фасад со стеклом Лёд



фасад  
716x147, 956x147




накладка на ящик 177



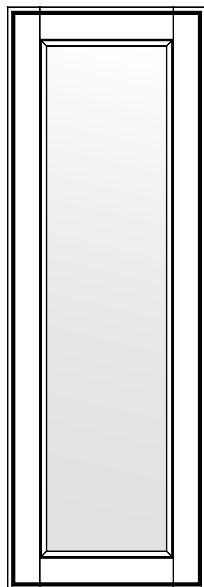
накладка на ящик 116



накладка на ящик 116x147

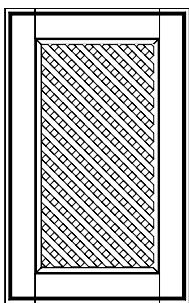


фасад с филёнкой 1316x597




фасад под стекло со стеклом Лёд 1316x447

## Декоративные элементы




фасад с решёткой



решётка

## Стёкла и витражи

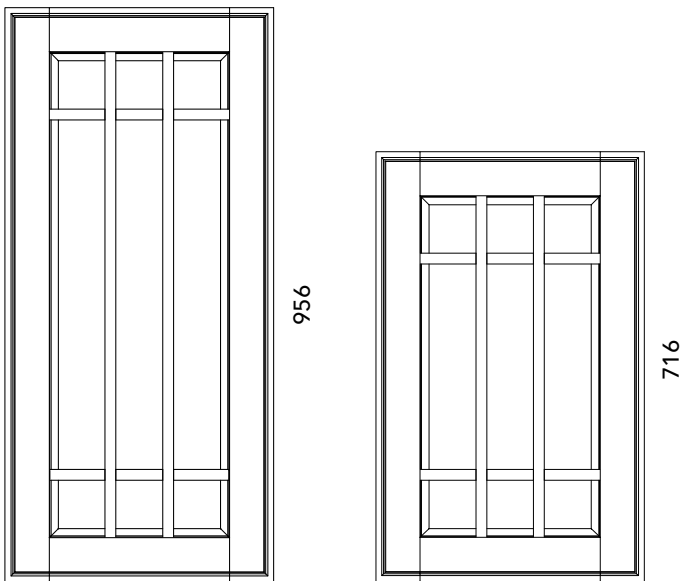


стекло Лёд

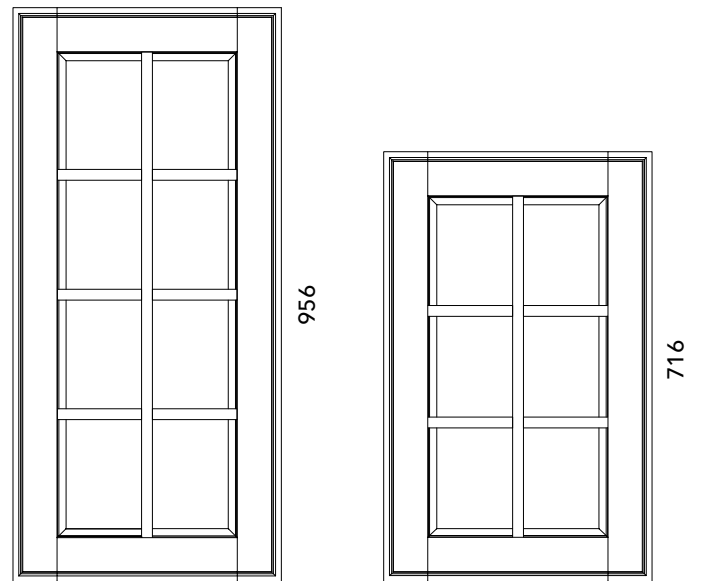


стекло стопсол  
тонированное  
полупрозрачное  
с зеркальным эффектом



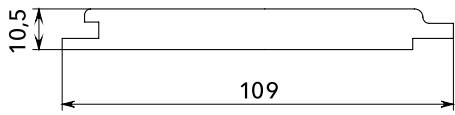


фасады под стекло с решёткой тип А  
ширина 447

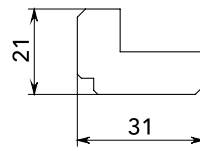


фасады под стекло с решёткой тип К  
ширина 447

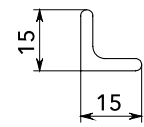
Буазери - система декоративных панелей



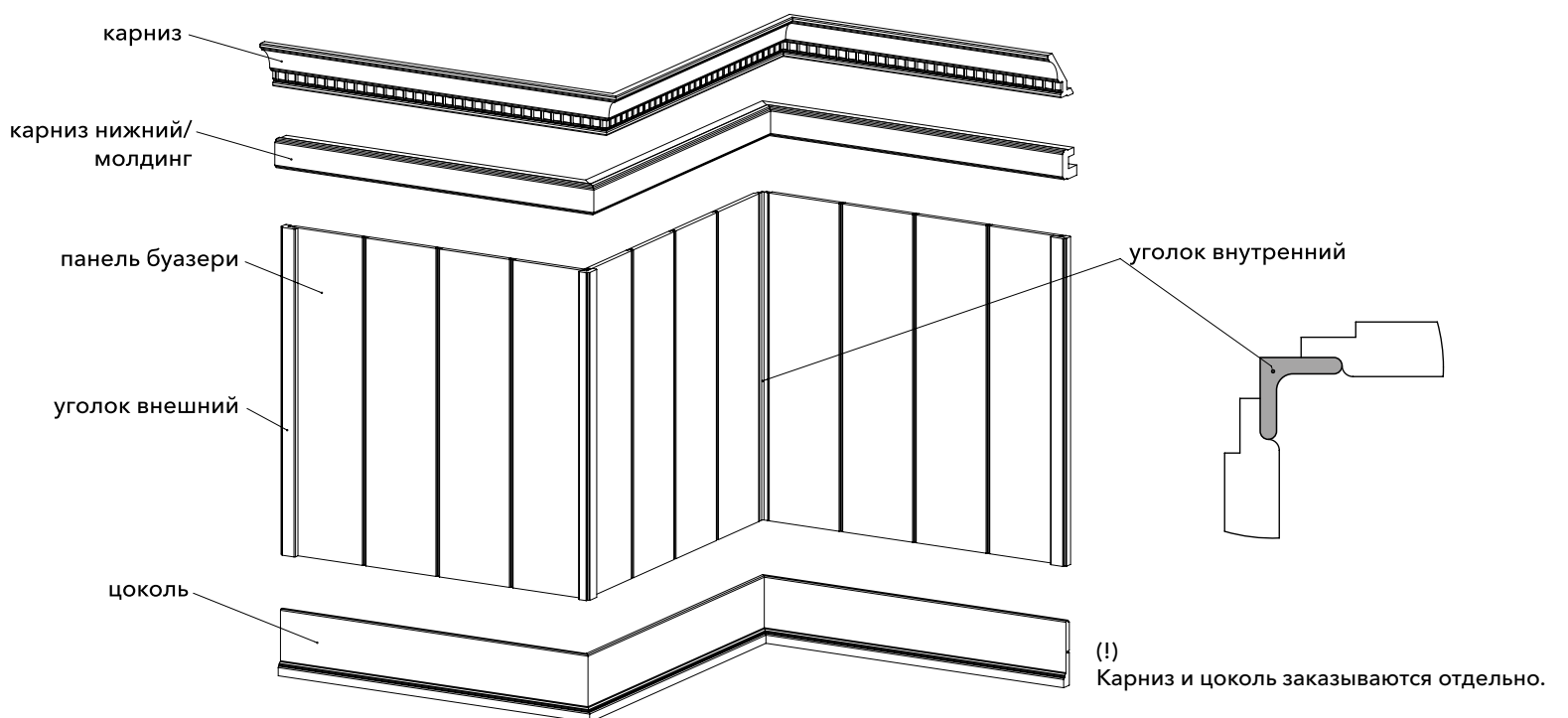
панель-буазери декоративная 2440x109x10,5



уголок-буазери внешний 2600x31x21



уголок-буазери внутренний 2400x15x15





планка угловая 720x45x45

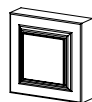


планка декоративная 1316 / 956 / 716x50

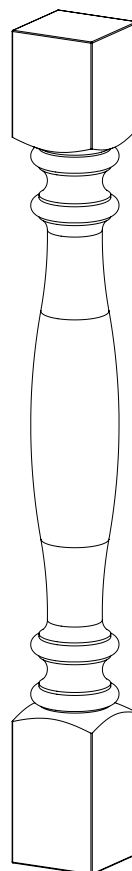


колонка декоративная 716 / 956x75


капитель колонки  
погонажной 75x75



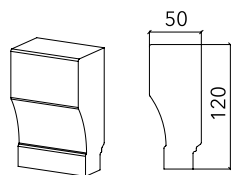
погонаж колонки декоративной 2500x75



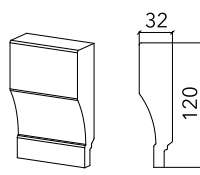
колонна тип А 840x90x90



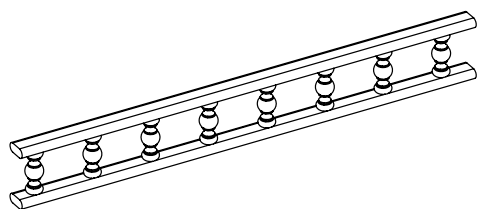
колонна тип К 840x90x90



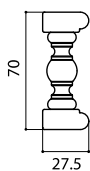
ножка цоколя  
колонки декоративной  
120x75x50




ножка цоколя  
колонки декоративной  
120x75x32



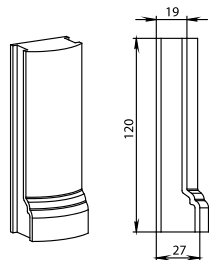
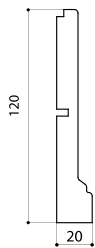
балюстрада прямая L=2500



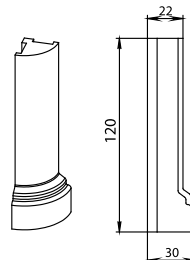
## Цокольная система



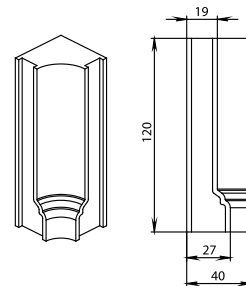
цоколь прямой L=3660x120




переходник цоколя прямой



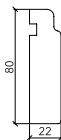
уголок внешний цоколя




уголок внутренний цоколя



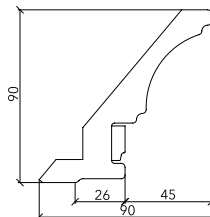
цоколь прямой L=3660x80



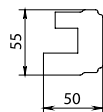
## Карнизная система



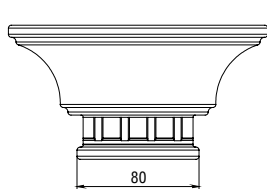
карниз верхний прямой L=3660



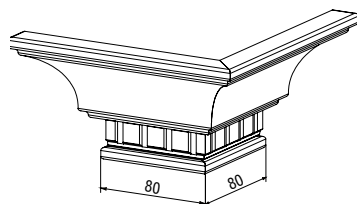
карниз нижний / молдинг прямой L=3660




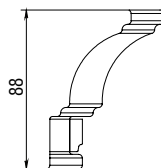
## Боковина



накладка прямая на карниз верхний



накладка угол внеш. 90° на карниз верхний



боковина 2430x650x18

## Таблица типоразмеров

Фасады	897	650	597	497	447	397	377	297	237	147
1316			L		L					
1196			L							
956			L	L	L	L	L	L		T
716			L	L	L	L	L	L	L	T
596			L		L					
536			L		L					
476			L		L					
416			L							
356	L		L		L					
296			L		L					
236			L		L					
<b>ФАСАДЫ ПОД СТЕКЛО</b>										
1316					V					
956					V, VLG-K, VLG-A					
716					V, VLG-K, VLG-A					
356	V		V							
<b>КАССЕТНИЦЫ / ЯЩИЧНЫЕ НАКЛАДКИ</b>										
176	T		T		T	T		T		
116			T		T					T
<b>РЕШЕТКА ДЕКОРАТИВНАЯ ДЛЯ ФАСАДА ПОД СТЕКЛО</b>										
956					*					
716					*					
<b>БОКОВИНА</b>										
2430		*								

T - фасад щитовой  
V - фасад под стекло  
VLG-A - фасад под стекло с решеткой тип "А"

L - фасад с плоской филенкой  
VL - комбинированный фасад под стекло с плоской филенкой (филенка/под стекло)

LL - фасад с двумя плоскими филенками (филенка/филенка)  
VLG-K - фасад под стекло с решеткой тип "К"

## Рекомендованные ручки



BM15136P.31  
Ручка-скоба 96 мм  
Матовый никель  
с керамикой



BM24316P.31  
Ручка-кнопка  
Матовый никель  
с керамикой



BM15233.95  
Ручка-скоба 128 мм  
Состаренное матовое  
железо



BM15233.91  
Ручка-скоба 128 мм  
Олово



BM15233.31  
Ручка-скоба 128 мм  
Матовый никель

## Рекомендованные вытяжки



Анастасия 60/90 с окном



Анастасия 90 ППУ



Анастасия 60 ППУ







Best  
**BAKERY**  
EST. 1921  
CAFE  
Baked Goods  
HIGHEST QUALITY  
Baking  
FAST AND TASTY  
ALWAYS GOOD  
The goods  
**BAKED**

Baked Bread  
PREMIUM BREAD  
SINCE 1921  
THE BEST  
**Bakery**  
IN THE TOWN  
Always  
Good  
Bakery

AWESOME DEALS  
BOOK YOUR  
TICKET TO  
UNFORGETTABLE  
VACATION **TODAY!**  
SAILING EXCURSIONS



















# MILANO FONDO

Милан Фондо

## рамка

массив ясеня, толщина 20 мм

## филёнка

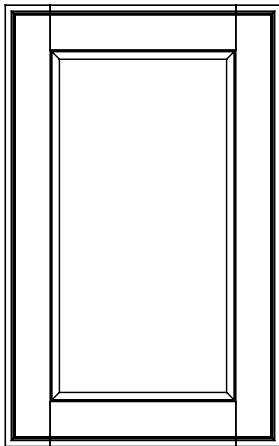
ДСП, облицованная шпоном ясеня

## отделка

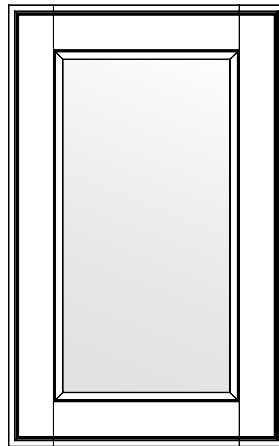
без отделки, в грунте / без грунта

в нашей компании также предоставляется услуга окрашивания фасадов серий Фондо

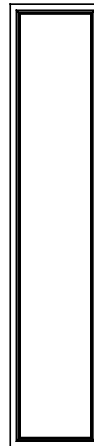
## Основные элементы



фасад с филёнкой



фасад со стеклом Лёд



фасад  
716x147, 956x147




накладка на ящик 177



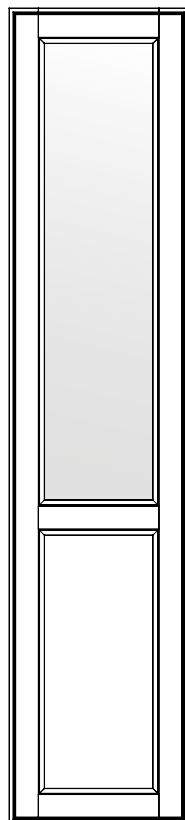
накладка на ящик 116




накладка на ящик 116x147



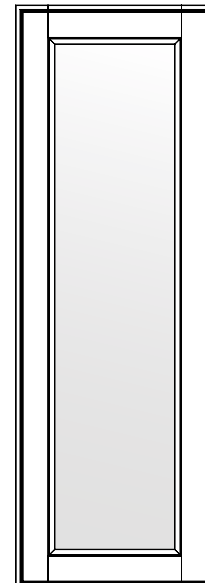
фасад с филёнкой 2036x447 LL



фасад под стекло со стеклом Лёд 2036x447 VL

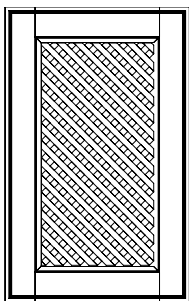


фасад с филёнкой 1316x597




фасад под стекло со стеклом Лёд 1316x447

## Декоративные элементы




фасад с решёткой



решётка

## Стёкла и витражи

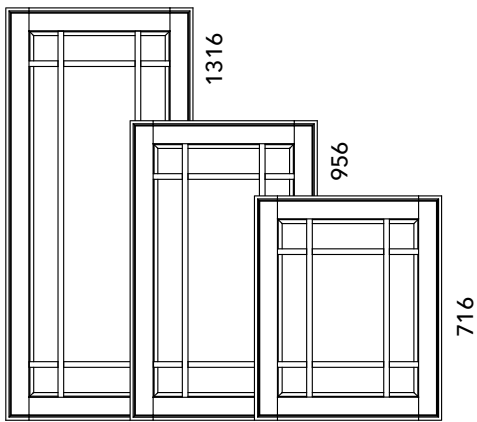


стекло Лёд

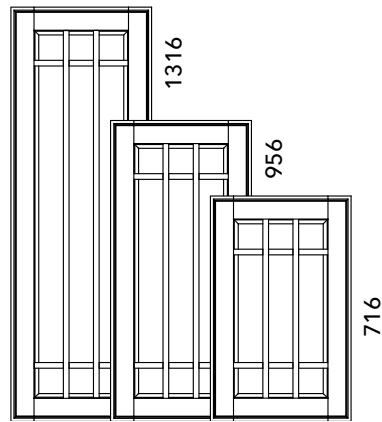


стекло стопсол  
тонирующее  
полупрозрачное  
с зеркальным эффектом

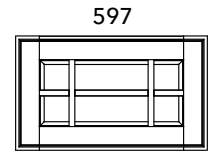
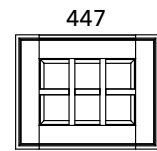




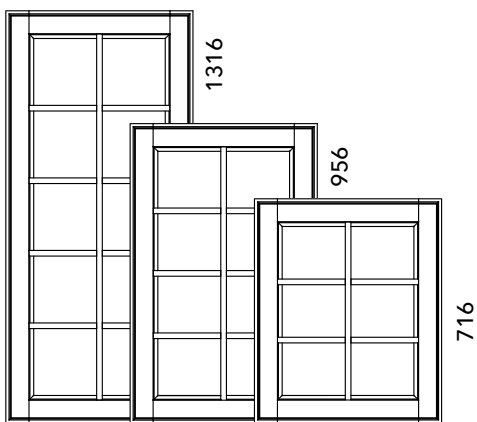
фасады под стекло с решёткой тип А  
ширина 597



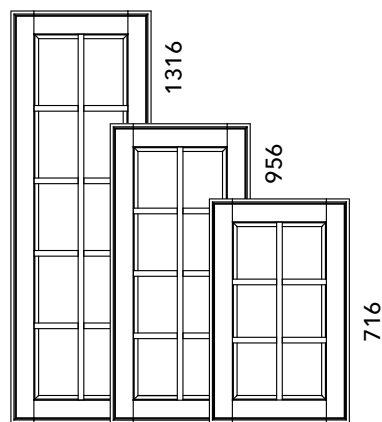
фасады под стекло с решёткой тип А  
ширина 447



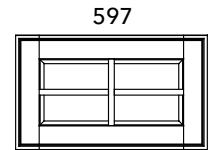
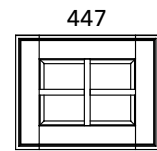
фасады под стекло  
с решёткой тип А  
высота 356



фасады под стекло с решёткой тип К  
ширина 597

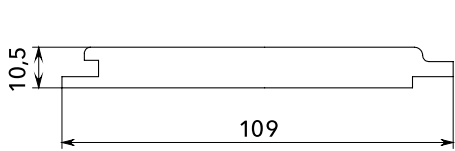


фасады под стекло с решёткой тип К  
ширина 447

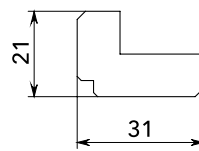


фасады под стекло  
с решёткой тип К  
высота 356

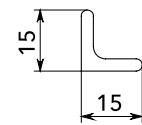
Буазери - система декоративных панелей



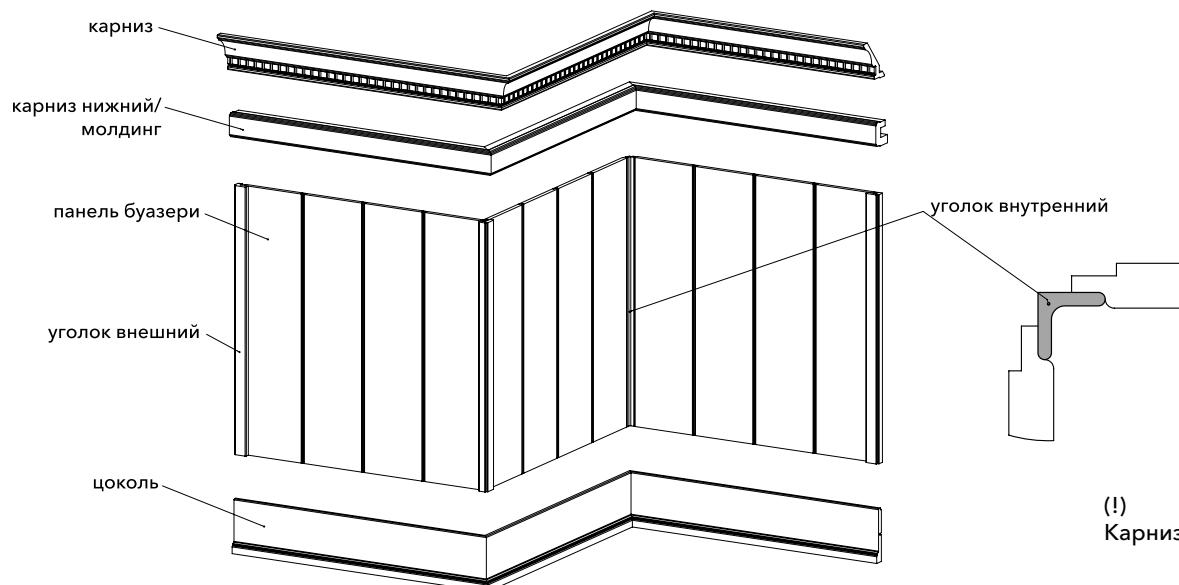
панель-буазери декоративная 2440x109x10,5



уголок-буазери внешний 2600x31x21



уголок-буазери внутренний 2400x15x15



(!) Карниз и цоколь заказываются отдельно.



арка декоративная 100x897



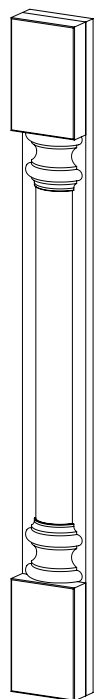
арка декоративная 100x597



планка угловая 720x45x45



планка декоративная 1316 / 956 / 716x50



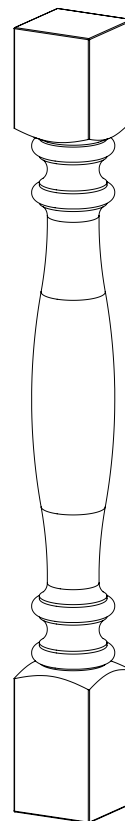
колонка декоративная 716 / 956x75




капитель колонки  
погонажной 75x75



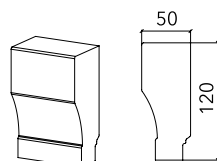
погонаж колонки декоративной 2500x75



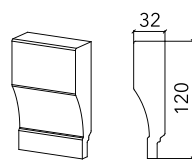
колонна тип А 840x90x90



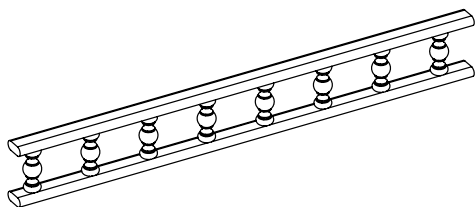
колонна тип К 840x90x90



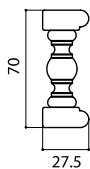
ножка цоколя  
колонки декоративной  
120x75x50




ножка цоколя  
колонки декоративной  
120x75x32



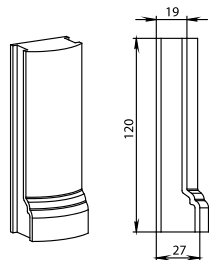
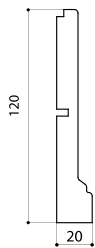
балюстрада прямая L=2500



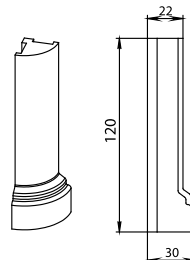
## Цокольная система



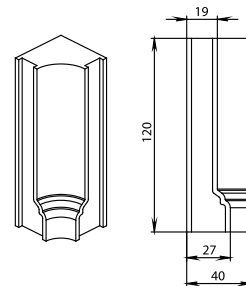
цоколь прямой L=3660x120



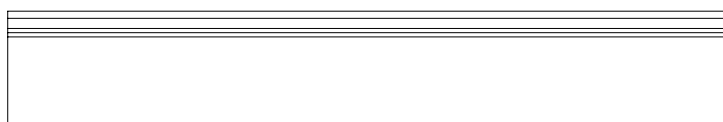
переходник цоколя прямой



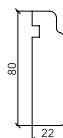
уголок внешний цоколя



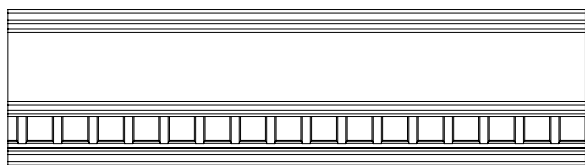
уголок внутренний цоколя



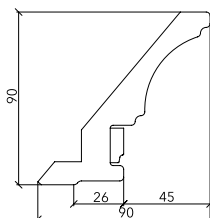
цоколь прямой L=3660x80



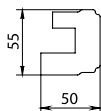
## Карнизная система



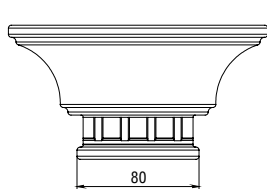
карниз верхний прямой L=3660



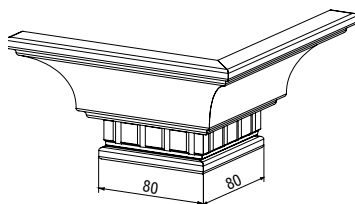
карниз нижний / молдинг прямой L=3660




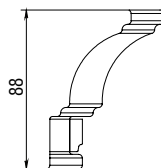
## Боковина



накладка прямая на карниз верхний



накладка угол внеш. 90° на карниз верхний



боковина 2430x650x18

## Таблица типоразмеров

Фасады	897	650	597	497	447	397	377	297	237	147
2036					LL					
1316			L		L					
1196			L							
956			L	L	L	L	L	L		T
716			L	L	L	L	L	L	L	T
596			L		L					
536			L		L					
476			L		L					
416			L							
356	L		L		L					
296			L		L					
236			L		L					
<b>Фасады под стекло</b>										
2036					VL					
1316			VLG-A		V, VLG-K, VLG-A					
956			V, VLG-K, VLG-A		V, VLG-K, VLG-A			V		
716			V, VLG-K, VLG-A		V, VLG-K, VLG-A			V		
596			V, VLG-K							
356	V		V, VLG-K, VLG-A		VLG-K, VLG-A					
<b>Кассетницы / ящичные накладки</b>										
176	T		T		T	T		T		
116			T		T					T
<b>Решётка декоративная для фасада под стекло</b>										
956					*					
716					*					
<b>Арка декоративная</b>										
100	*		*							
<b>Боковина</b>										
2430		*								

T - фасад щитовой  
V - фасад под стекло  
VLG-A - фасад под стекло с решеткой тип "А"

L - фасад с плоской филенкой  
VL - комбинированный фасад под стекло с плоской филенкой (филенка/под стекло)

LL - фасад с двумя плоскими филенками (филенка/филенка)  
VLG-K - фасад под стекло с решеткой тип "К"

## Рекомендованные ручки



BM15136P.31  
Ручка-скоба 96 мм  
Матовый никель  
с керамикой



BM24316P.31  
Ручка-кнопка  
Матовый никель  
с керамикой



BM15233.95  
Ручка-скоба 128 мм  
Состаренное матовое  
железо



BM15233.91  
Ручка-скоба 128 мм  
Олово



BM15233.31  
Ручка-скоба 128 мм  
Матовый никель

## Рекомендованные вытяжки



Анастасия 90 / 60 ППУ (Фондо)



Анастасия 90 ФЛ (Фондо)

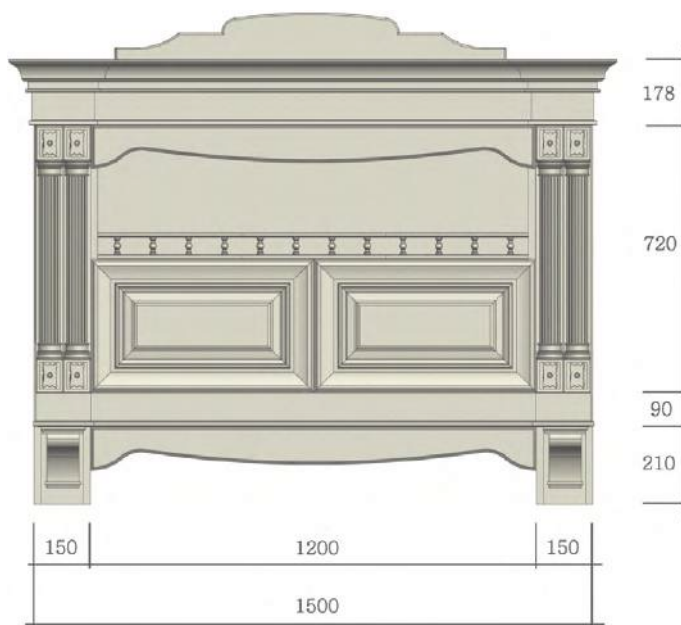
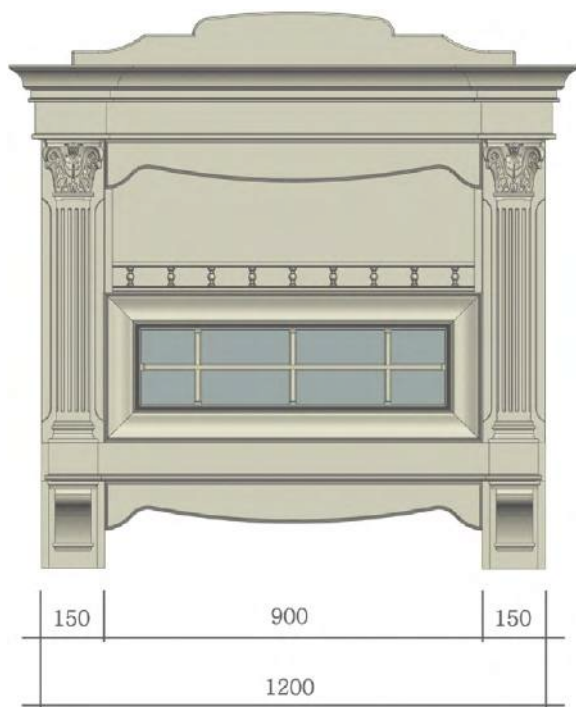
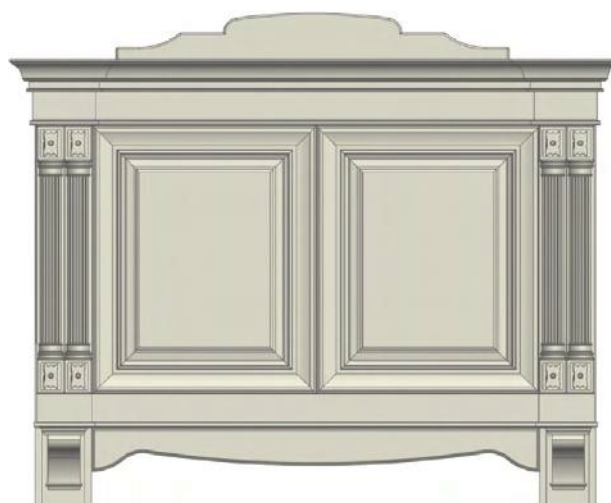

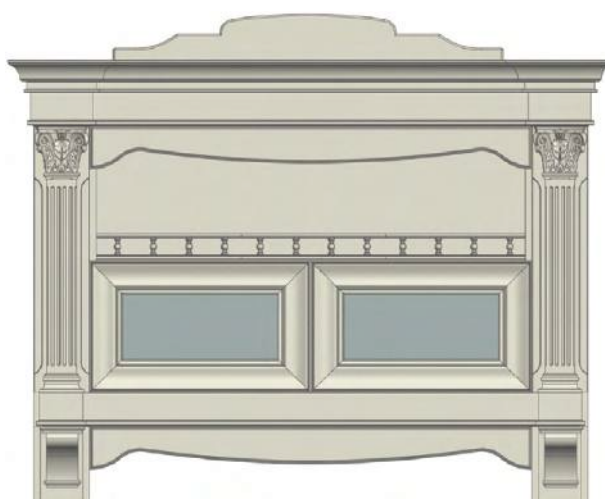
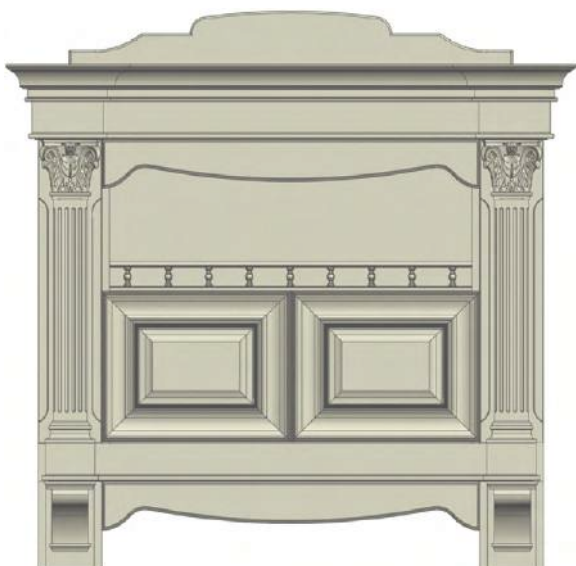


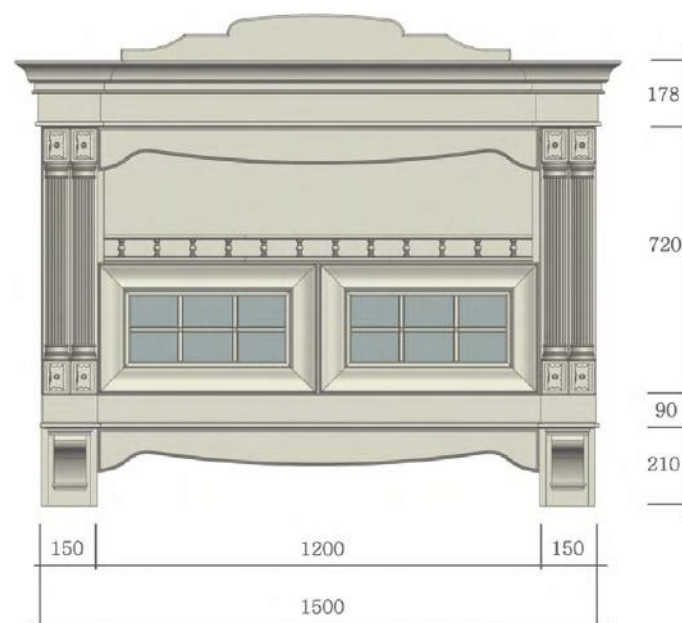
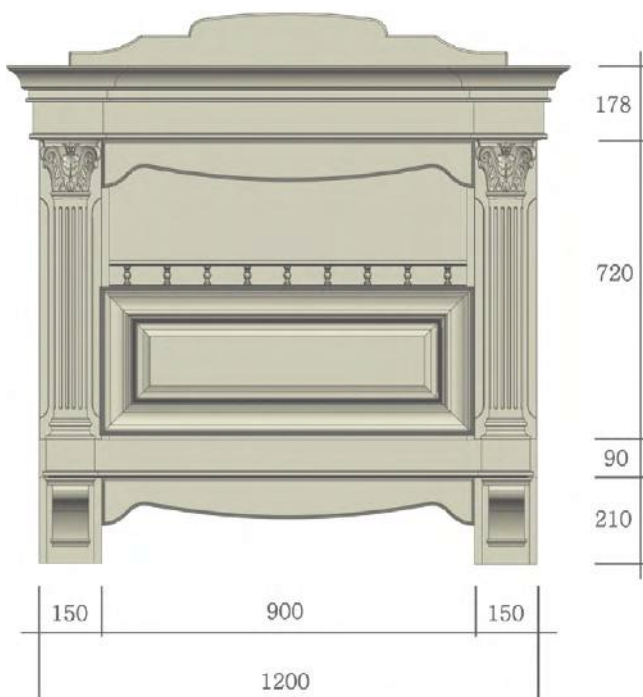
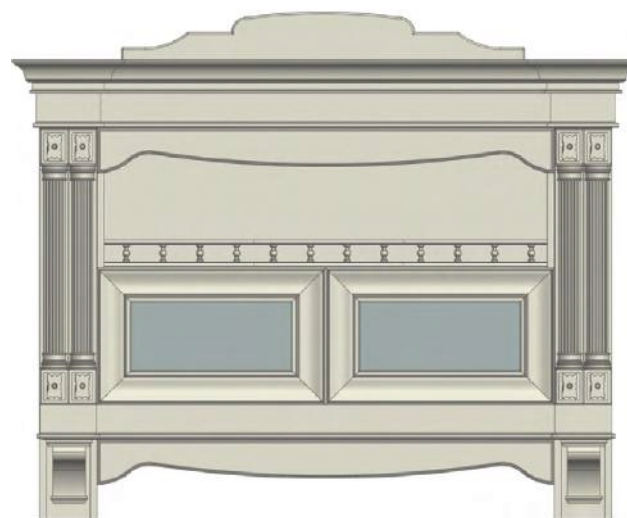
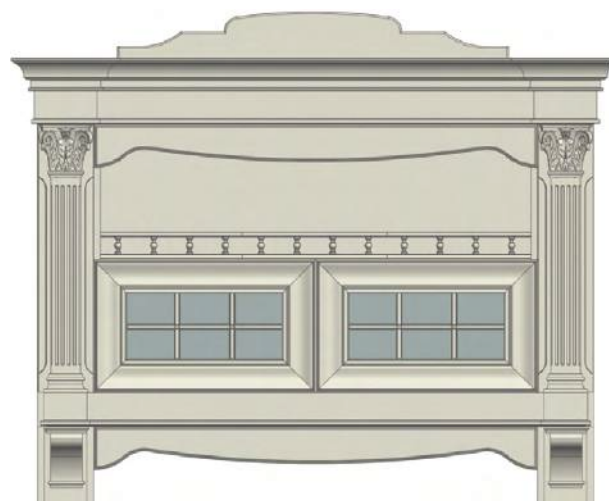
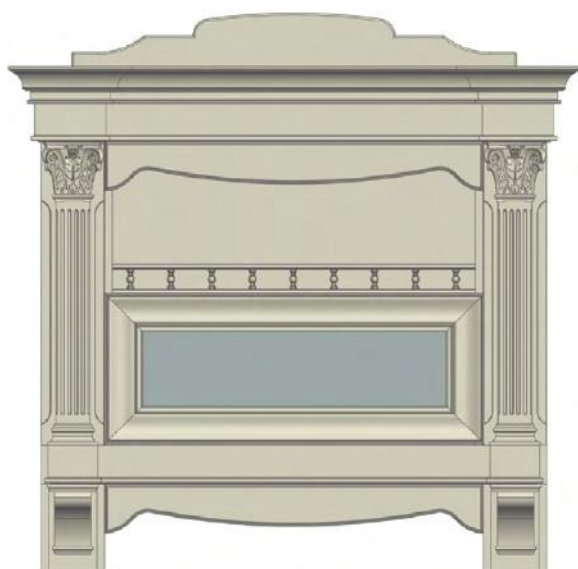
Анастасия 60 (Фондо)

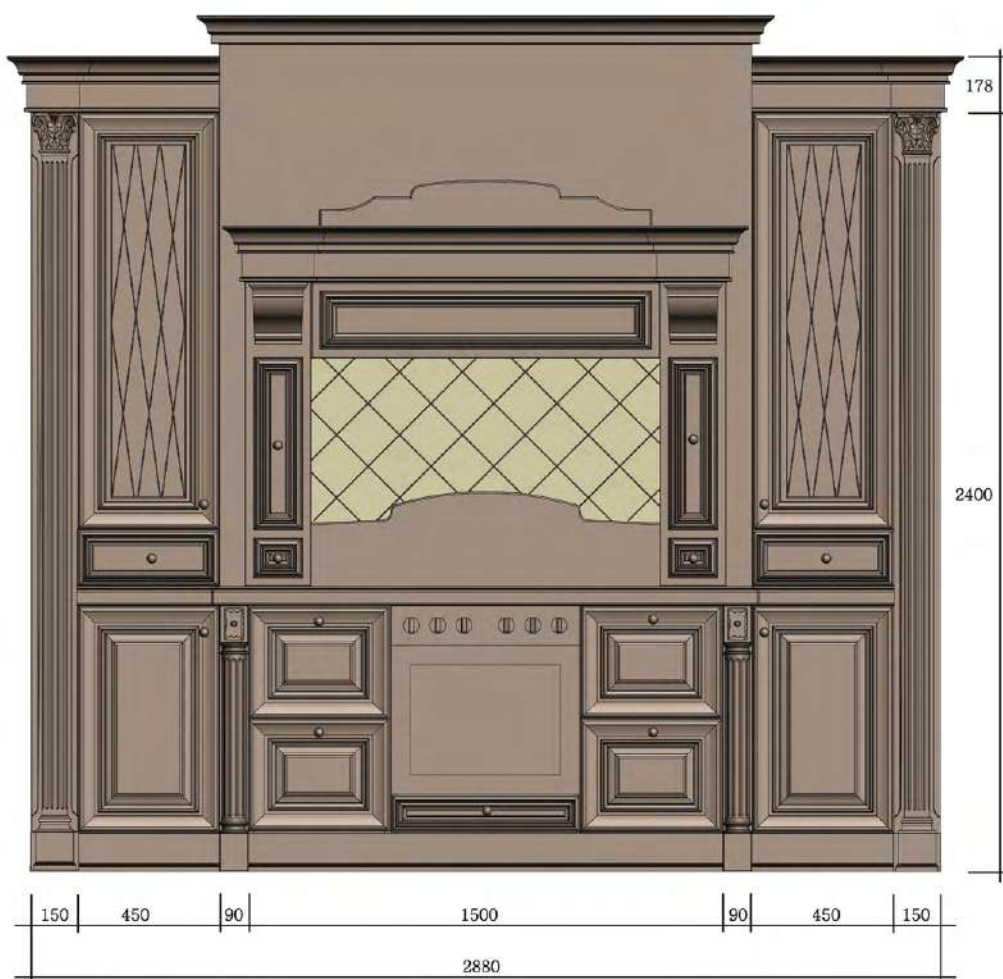


Британика 60 Бьянка,  
бел.муар (Фондо)

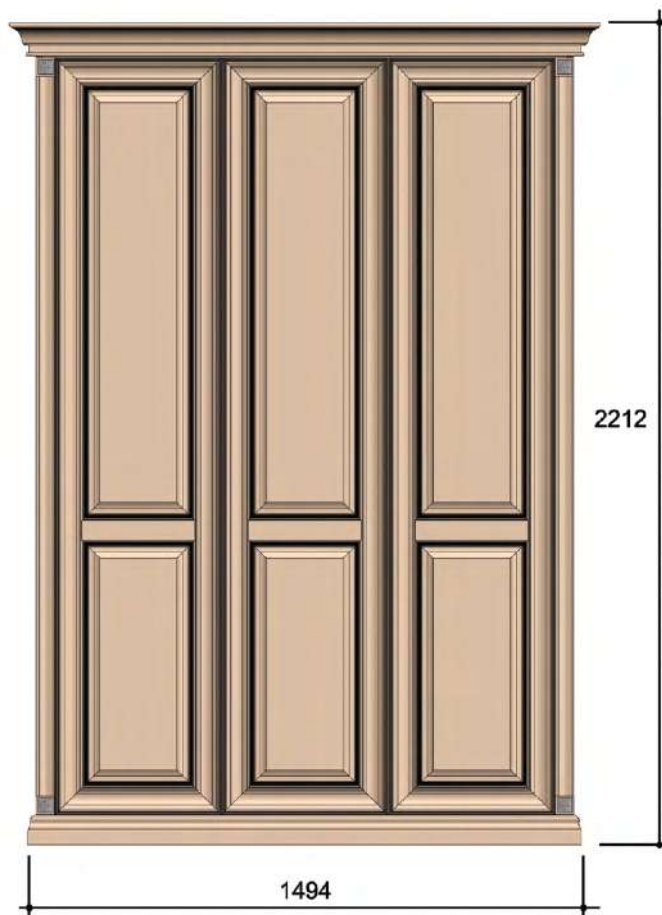
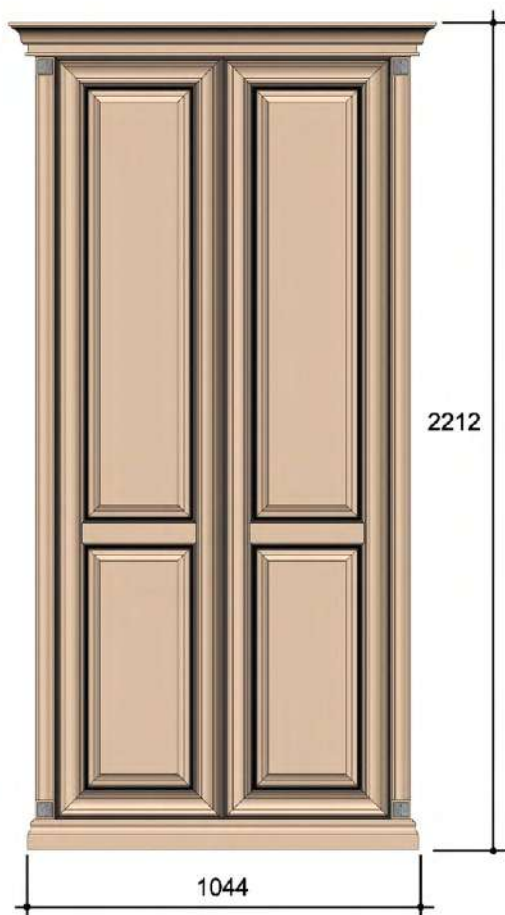




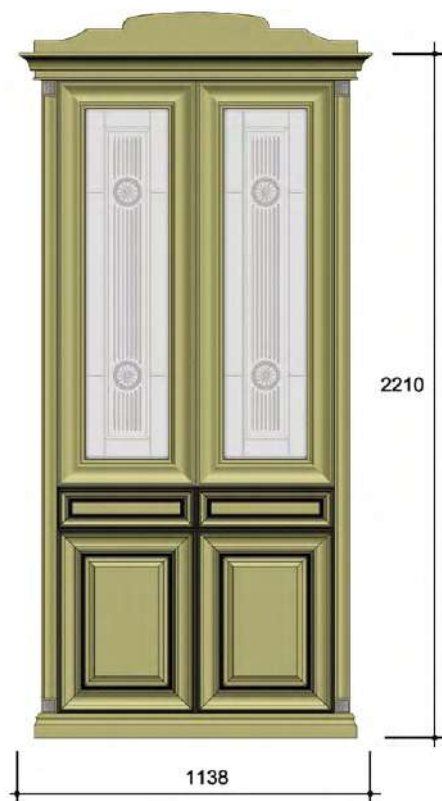
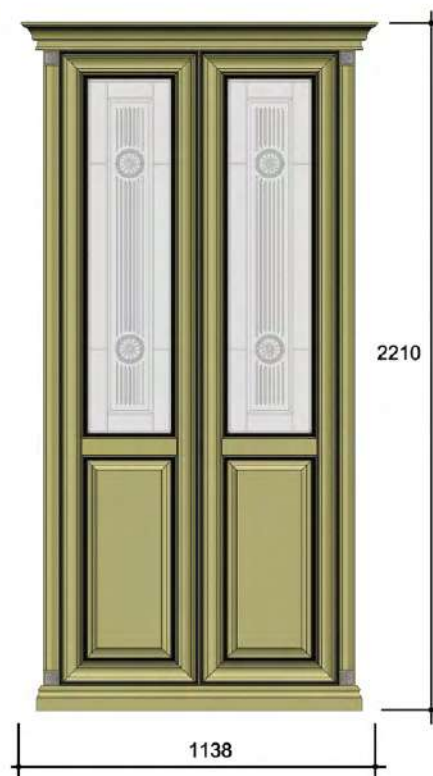
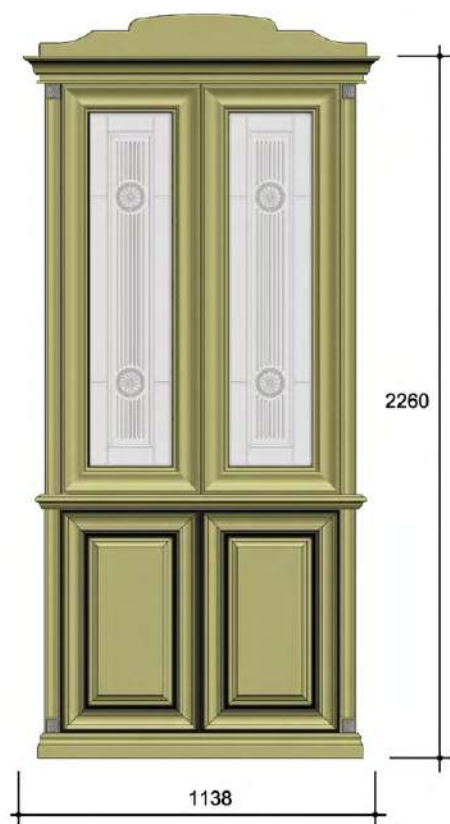


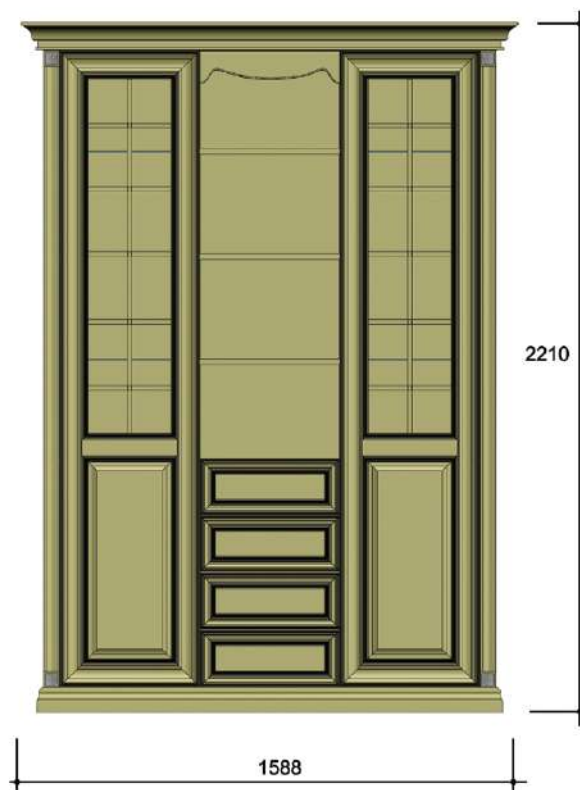




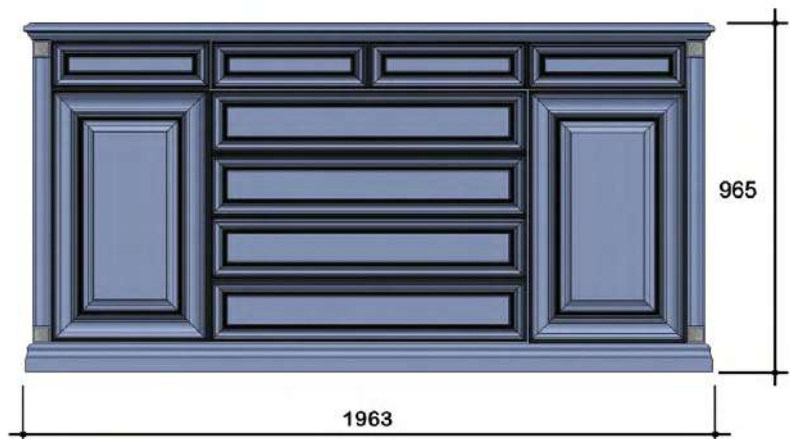

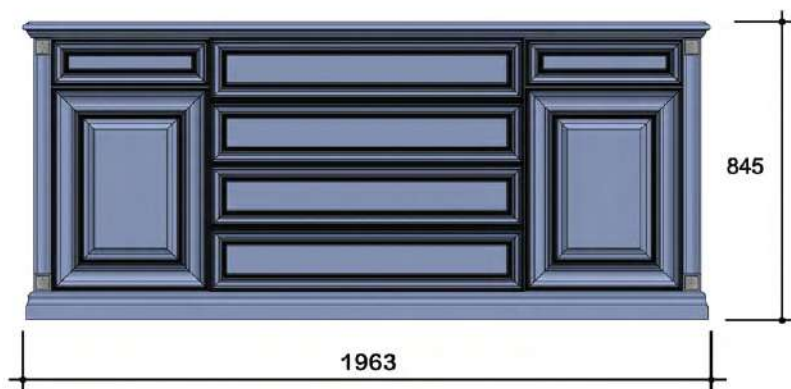


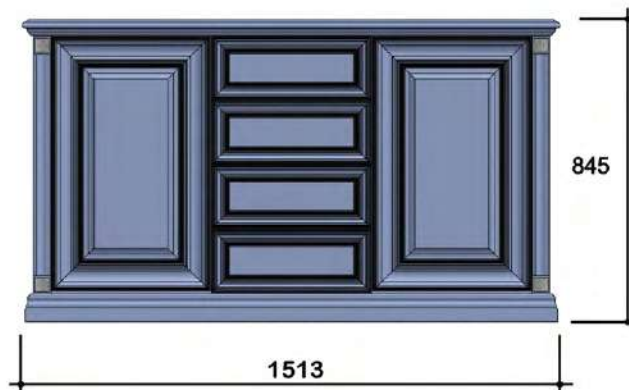
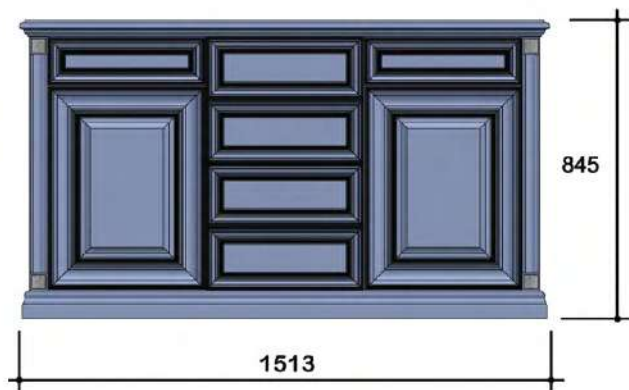























## Коллекция Белладжио



**BM15232.95**  
ручка-скоба Белладжио  
состаренное матовое железо  
L=159, H=32, P=15 (int.128)



**BM24232.95**  
ручка-кнопка Белладжио  
состаренное  
матове железо  
D=30, H=25



**BM15232.91**  
ручка-скоба Белладжио  
олово  
L=159, H=32, P=15 (int.128)



**BM24232.91**  
ручка-кнопка Белладжио  
олово  
D=30, H=25



**BM15232.31**  
ручка-скоба Белладжио  
матовый никель  
L=159, H=32, P=15 (int.128)



**BM24232.31**  
ручка-кнопка Белладжио  
матовый никель  
D=30, H=25



**BM15232Z12800.DH**  
ручка-скоба Белладжио  
шампань  
L=159, H=32, P=15 (int.128)



**BM24232Z03000.DH**  
ручка-кнопка Белладжио  
шампань  
D=30, H=25



**BM15232Z12800.15**  
ручка-скоба Белладжио  
глянцевое золото  
L=159, H=32, P=15 (int.128)



**BM24232Z03000.15**  
ручка-кнопка Белладжио  
глянцевое золото  
D=30, H=25



**BM15232Z12800.23**  
ручка-скоба Белладжио  
глянцевая медь  
L=159, H=32, P=15 (int.128)



**BM24232Z03000.23**  
ручка-кнопка Белладжио  
глянцевая медь  
D=30, H=25

## Коллекция Барокко



**BM15179.15**  
ручка-скоба Барокко  
золото  
L=145, H=28, P=14 (int.96/128)



**BM24179.15**  
ручка-кнопка Барокко  
золото  
L=20, H=24, P=17



**BM15179.78**  
ручка-скоба Барокко  
серебро  
L=145, H=28, P=14 (int.96/128)



**BM15179.DH**  
ручка-скоба Барокко  
шампань  
L=145, H=28, P=14 (int.96/128)

## Коллекция Империя



**BM15233.95**  
ручка-скоба Империя  
состаренное матовое железо  
L=157, H=24, P=16 (int.128)



**BM15233.91**  
ручка-скоба Империя  
олово  
L=157, H=24, P=16 (int.128)



**BM15233.31**  
ручка-скоба Империя  
матовый никель  
L=157, H=24, P=16 (int.128)



**BM15233Z12800.DH**  
ручка-скоба Империя  
шампань  
L=157, H=24, P=16 (int.128)



**BM15233Z12800.15**  
ручка-скоба Империя  
глянцевое золото  
L=157, H=24, P=16 (int.128)



**BM15233Z12800.23**  
ручка-скоба Империя  
глянцевая медь  
L=157, H=24, P=16 (int.128)

## Коллекция Тонда



**BM15216Z1600M.32**  
ручка-скоба Тонда  
глянцевый никель  
L=184, H=35, P=27 (int.160)

**BM15216Z3200M.32**  
L=344, H=35, P=27 (int.320)



**BM15216Z1600M.31**  
ручка-скоба Тонда  
матовый никель  
L=184, H=35, P=27 (int.160)

**BM15216Z3200M.31**  
L=344, H=35, P=27 (int.320)



**BM15216Z1600M.DG**  
ручка-скоба Тонда  
серый Лондон  
L=184, H=35, P=27 (int.160)

**BM15216Z3200M.DG**  
L=344, H=35, P=27 (int.320)



**BM15216Z1600M.48**  
ручка-скоба Тонда  
чёрный оникс  
L=184, H=35, P=27 (int.160)

**BM15216Z3200M.48**  
L=344, H=35, P=27 (int.320)



**BM15216Z1600M.N2**  
ручка-скоба Тонда  
чёрный матовый  
L=184, H=35, P=27 (int.160)

**BM15216Z3200M.N2**  
L=344, H=35, P=27 (int.320)



**BM15216Z1600M.DU**  
ручка-скоба Тонда  
матовое золото 24 карата  
L=184, H=35, P=27 (int.160)

**BM15216Z3200M.DU**  
L=344, H=35, P=27 (int.320)

## Коллекция Тонда



**BM15216Z1600M.15**  
ручка-скоба Тонда  
глянцевое золото  
L=184, H=35, P=27 (int.160)

**BM15216Z3200M.15**  
L=344, H=35, P=27 (int.320)



**BM15216Z1600M.23**  
ручка-скоба Тонда  
глянцевая медь  
L=184, H=35, P=27 (int.160)

**BM15216Z3200M.23**  
L=344, H=35, P=27 (int.320)

## Коллекция Кадиллак



**BM15193Z0960M.32**  
ручка-скоба Кадиллак  
глянцевый никель  
L=115, H=27, P=13 (int.96)

**BM15193Z1600M.32**  
L=179, H=27, P=13 (int.160)

**BM15193Z3200M.32**  
L=339, H=28, P=13 (int.320)



**BM15193Z0960M.31**  
ручка-скоба Кадиллак  
матовый никель  
L=115, H=27, P=13 (int.96)

**BM15193Z1600M.31**  
L=179, H=27, P=13 (int.160)

**BM15193Z3200M.31**  
L=339, H=28, P=13 (int.320)



**BM15193Z0960M.DG**  
ручка-скоба Кадиллак  
серый Лондон  
L=115, H=27, P=13 (int.96)

**BM15193Z1600M.DG**  
L=179, H=27, P=13 (int.160)

**BM15193Z3200M.DG**  
L=339, H=28, P=13 (int.320)



**BM15193Z0960M.48**  
ручка-скоба Кадиллак  
чёрный оникс  
L=115, H=27, P=13 (int.96)

**BM15193Z1600M.48**  
L=179, H=27, P=13 (int.160)

**BM15193Z3200M.48**  
L=339, H=28, P=13 (int.320)



**BM15193Z0960M.N2**  
ручка-скоба Кадиллак  
чёрный матовый  
L=115, H=27, P=13 (int.96)

**BM15193Z1600M.N2**  
L=179, H=27, P=13 (int.160)

**BM15193Z3200M.N2**  
L=339, H=28, P=13 (int.320)



**BM15193Z0960M.DU**  
ручка-скоба Кадиллак  
матовое золото 24 карата  
L=115, H=27, P=13 (int.96)

**BM15193Z1600M.DU**  
L=179, H=27, P=13 (int.160)

**BM15193Z3200M.DU**  
L=339, H=28, P=13 (int.320)



**BM15193Z0960M.15**  
ручка-скоба Кадиллак  
глянцевое золото  
L=115, H=27, P=13 (int.96)

**BM15193Z1600M.15**  
L=179, H=27, P=13 (int.160)

**BM15193Z3200M.15**  
L=339, H=28, P=13 (int.320)



**BM15193Z0960M.23**  
ручка-скоба Кадиллак  
глянцевая медь  
L=115, H=27, P=13 (int.96)

**BM15193Z1600M.23**  
L=179, H=27, P=13 (int.160)

**BM15193Z3200M.23**  
L=339, H=28, P=13 (int.320)



**BM15186M.31**  
ручка-скоба Quadra  
матовый никель  
L=257, H=28, P=18 (int.192/224)



**BM15133.07**  
ручка-скоба  
золото Валенция  
L=138, H=28, P=27 (int.96)



**BM15133.45**  
ручка-скоба  
матовый хром  
L=138, H=28, P=27 (int.96)



**BM15129.07**  
ручка-скоба  
золото Валенция  
L=120, H=20, P=17 (int.96)



**BM15200.15**  
ручка-скоба  
золото+кристаллы Swarovski®  
L=96, H=21, P=15 (int.64)



**BM24200.15**  
ручка-кнопка  
золото+кристаллы  
Swarovski®  
L=27, H=21, P=27



**BM036Z064S0.70**  
ручка-скоба  
золото  
L=95, H=22, P=20 (int.64)



**BM15136P.31**  
ручка-скоба New deco  
матовый никель с керамикой  
кремового цвета  
L=112, H=41, P=22 (int.96)



**BM24316P.31**  
ручка-кнопка New deco  
матовый никель с керамикой  
кремового цвета  
D=34, H=29



**BM24488.31**  
ручка-кнопка Frida  
матовый никель  
L=48, H=24, P=30



**BM15078D.47**  
ручка-скоба Дафна, правая  
восточное серебро  
L=107, H=28, P=18 (int.32)



**BM15078S.47**  
ручка-скоба Дафна, левая  
восточное серебро  
L=107, H=28, P=18 (int.32)



**BM24401.DH**  
ручка-кнопка, Перстень  
шампань  
D=30, H=24

## Система открывания фасадов GOLA



Профили типа GOLA являются наиболее актуальной и прогрессивной системой для открывания мебельных фасадов, особенно в кухне. При использовании данной системы отсутствует необходимость устанавливать ручку на внешней стороне фасада.

Наша система GOLA состоит из 2-х типов профилей: без подсветки и под LED подсветку. Каждый профиль представлен в 6-ти отделках, имеет общую крепёжную фурнитуру, но разные типы заглушек.

Система GOLA без подсветки:

- 1) **1035** Профиль горизонтальный "L" для установки под столешницу
- 2) **1034** Профиль горизонтальный "C" для установки между фасадами
- 3) **1036** Профиль вертикальный для установки между фасадами
- 4) **1037** Профиль вертикальный боковой
- 5) **276** Профиль горизонтальный накладной для верхней базы (толщина панели -16 мм)
- 6) **278** Профиль горизонтальный накладной для верхней базы (толщина панели -18 мм)

Система GOLA под LED подсветку:

- 1) **1024LED** Профиль горизонтальный "L" под LED подсветку для установки под столешницу
- 2) **1023LED** Профиль горизонтальный "C" под LED подсветку для установки между фасадами
- 3) **1025LED** Профиль вертикальный под LED подсветку для установки между фасадами
- 4) **1026LED** Профиль вертикальный под LED подсветку боковой
- 5) **270LED** Профиль горизонтальный под LED подсветку для верхней базы под паз для панели 18-19 мм. Допускается применение с панелями 16 мм.

Пластиковый рассеиватель для LED подсветки идёт в сборе с профилем.

При установке нескольких модулей в ряд с применением горизонтальных профилей системы GOLA, профиль не будет иметь стыков\*.

\*Максимальная длина профилей без стыков:  
**1035 / 1034 / 1024LED / 1023LED** - 4100 мм  
**276 / 278 / 270LED** - 4000 мм  
**1036 / 1037 / 1025LED / 1026LED** - 4 500 мм

Для эстетически более привлекательного внешнего вида открытых с торца профилей GOLA, рекомендуем использовать торцевые панели, либо комплекты торцевых заглушек. В роли торцевых панелей можно использовать боковины.

Заглушки могут быть как глухими, так и открытыми (по форме профиля). Для профилей под подсветку заглушки могут быть только глухими.

## Варианты отделок элементов системы GOLA

**111**

белый  
крашенный

**120**

чёрный  
крашенный

**803**

алюминий  
анодированный

**813**

инокс  
брашированный  
анодированный

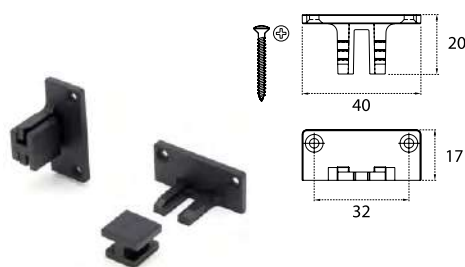
**818**

золото  
брашированное  
анодированное

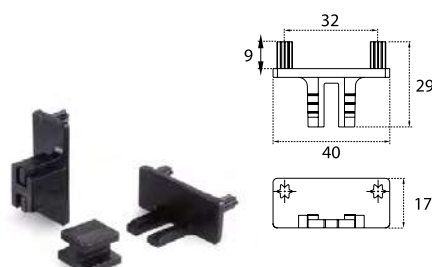
**829**

шампань  
брашированная  
анодированная


## Крепёжная фурнитура для горизонтальных профилей "L" и "C"



**1012** комплект креплений для профиля gola на саморезы



**1010** комплект креплений для профиля gola на шип



**10999** комплект для скрытого крепления и соединения\*

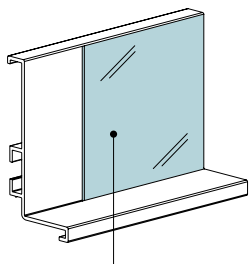
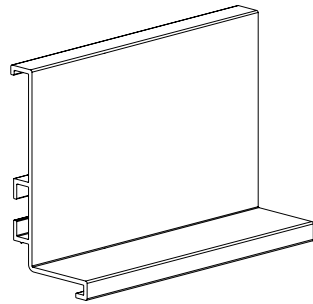
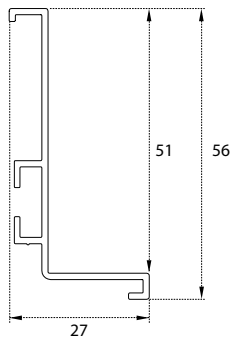
\* При соединении по прямой или под углом, отличным от 90°, крепление подгоняется под необходимый угол, путём сгибания или разгибания вручную.



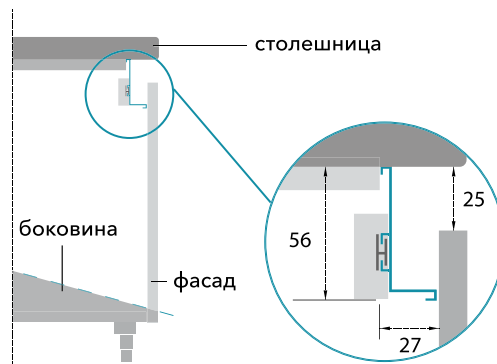




**1035 Профиль Gola "L" горизонтальный**  
для установки под столешницу



возможно нанесение различных типов декоративных покрытий



**ВНИМАНИЕ!** Для возможности применения данного профиля необходимо, чтобы высота фасада была меньше на 25 мм. Также передняя верхняя горизонталь базы должна быть короче спереди на 27 мм.



**1039i**  
угол внутренний 90° "L"  
(пластик)



**1039e**  
угол внешний 90° "L"  
(пластик)



**1043**  
комплект открытых заглушек "L"  
(пластик)



**1044**  
комплект глухих заглушек "L"  
(пластик)



**995**  
комплект глухих заглушек "L"  
(алюминий)


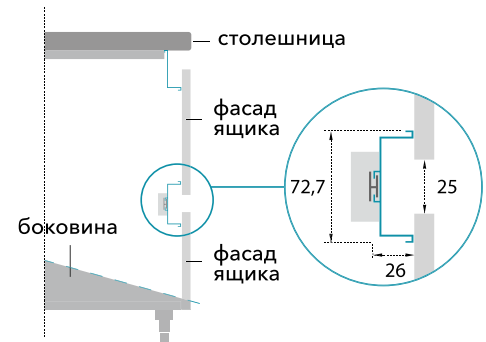
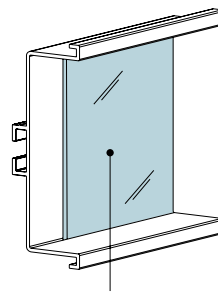
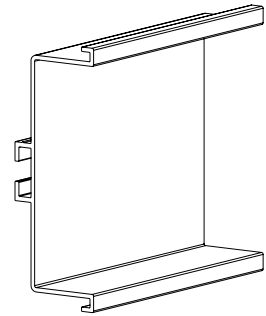
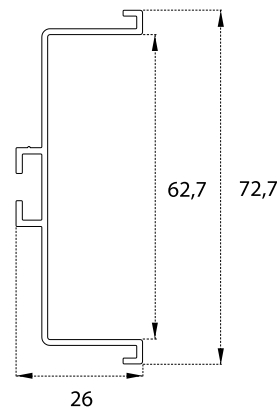


схема сборки с видимыми уголками

схема сборки на скрытых уголках



**1034 Профиль Gola "С" горизонтальный**  
для установки между фасадами



**ВНИМАНИЕ!** Для возможности применения данного профиля необходимо, чтобы высота фасада была меньше на 25 мм.

возможно нанесение различных типов декоративных покрытий



**1038i**  
угол внутренний 90° "С"  
(пластик)



**1038e**  
угол внешний 90° "С"  
(пластик)



**1045**  
универсальная открытая  
заглушка "С"  
(пластик)



**1046**  
универсальная глухая  
заглушка "С"  
(пластик)




**996**  
универсальная глухая  
заглушка "С"  
(алюминий)

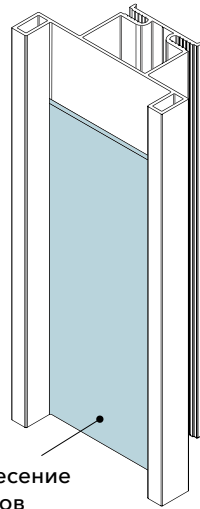
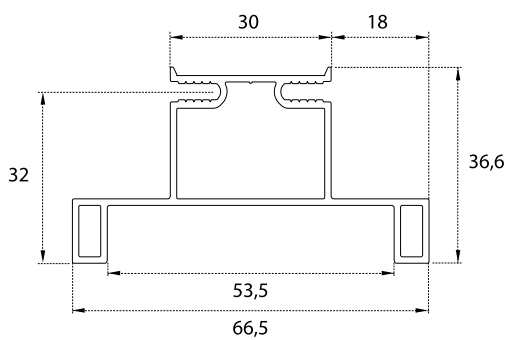
схема сборки с видимыми уголками



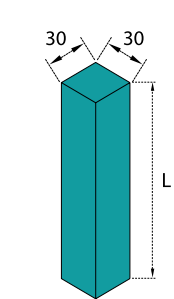
схема сборки на скрытых уголках



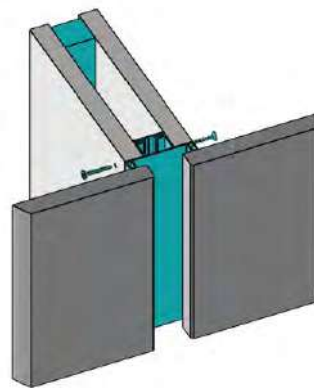
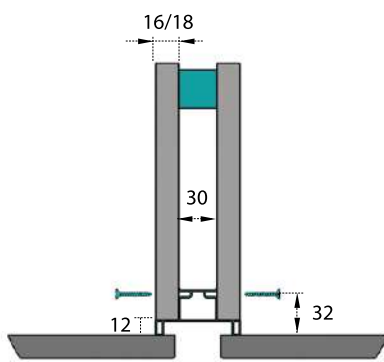
### 1036 Профиль Gola вертикальный для установки между фасадами



возможно нанесение  
различных типов  
декоративных покрытий



дистанционник\*

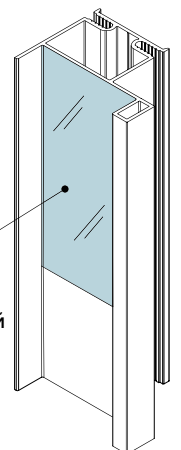
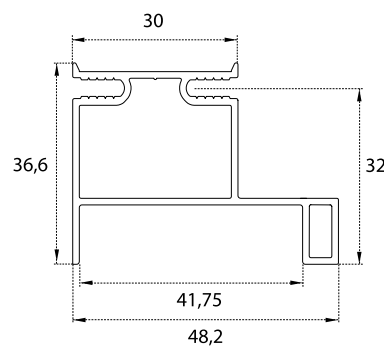


\*Для установки между модулями вертикальных профилей Gola необходимо производить дополнительные дистанционники из любых подходящих материалов.

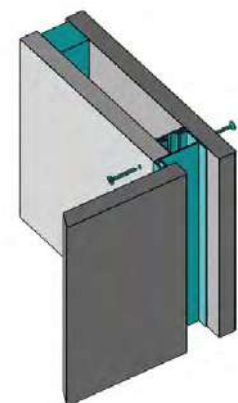
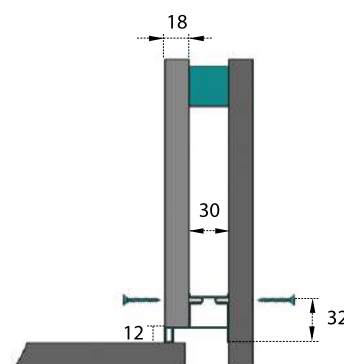
Рекомендуемая толщина панели - 18 мм  
Допустимо применение с панелями толщиной 16 мм




### 1037 Профиль Gola вертикальный боковой




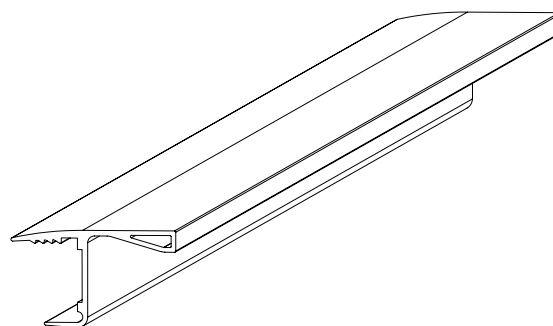

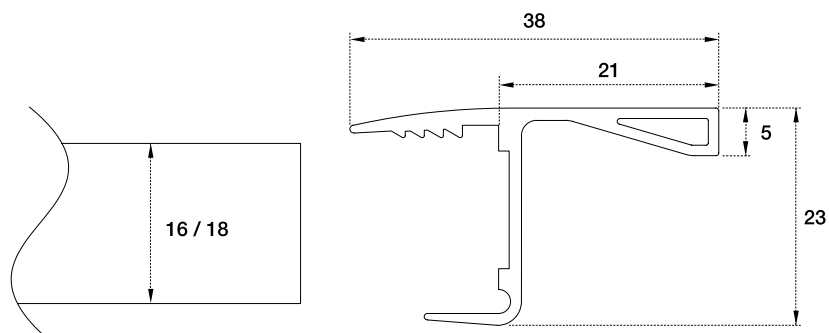
возможно нанесение  
различных типов  
декоративных покрытий



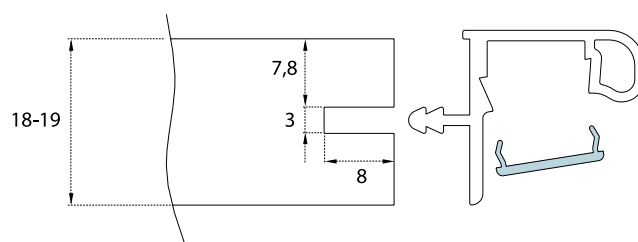
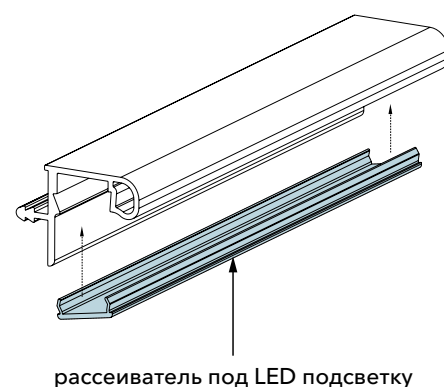
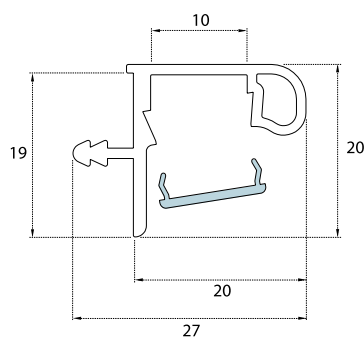


**276 Профиль Gola горизонтальный накладной**  
для верхней базы (16 мм)

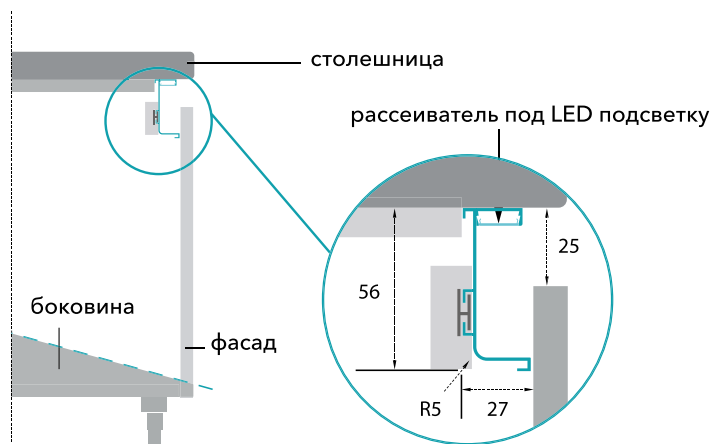
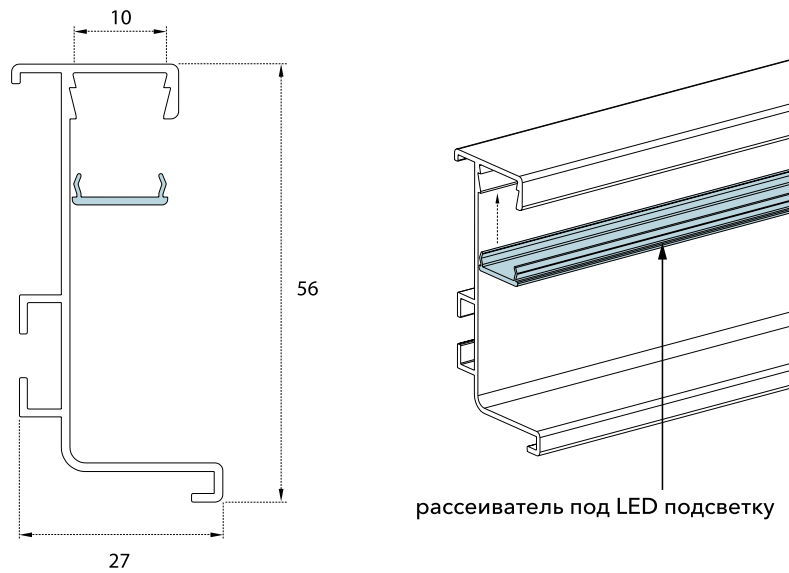
**278 Профиль Gola горизонтальный накладной**  
для верхней базы (18 мм)



**270LED Профиль Gola горизонтальный под паз**  
под LED подсветку для верхней базы для панели 18-19 мм.  
Допускается применение с панелями 16 мм.



**1024LED Профиль Gola "L" горизонтальный**  
под LED подсветку для установки под столешницу



**995**  
комплект глухих заглушек "L"  
(алюминий)

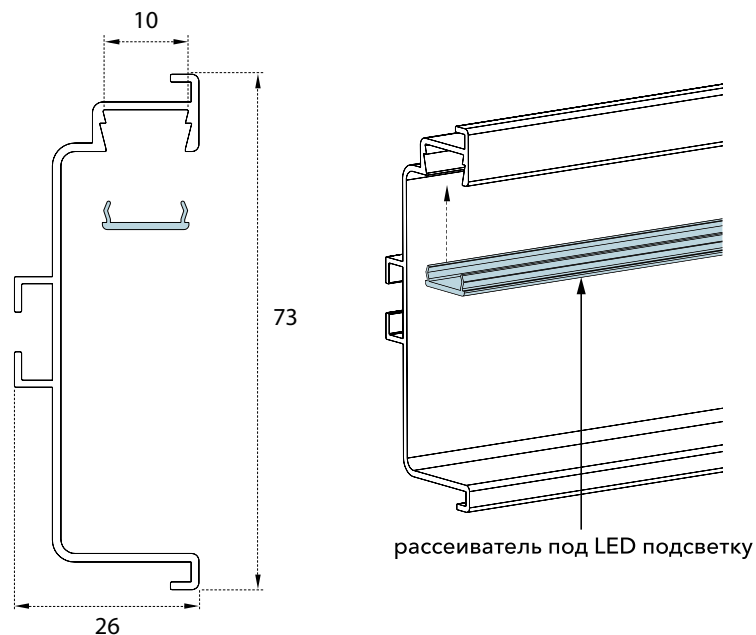
**ВНИМАНИЕ!** Для возможности применения данного профиля необходимо, чтобы высота фасада была меньше на 25 мм. Также передняя верхняя горизонталь базы должна быть короче спереди на 27 мм.



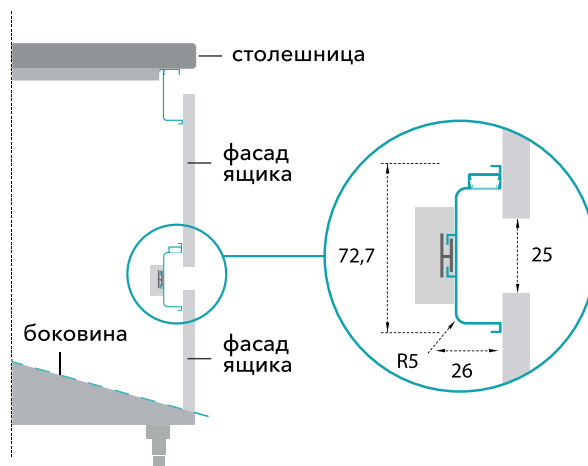
схема сборки на скрытых уголках



**1023LED Профиль Gola "С" горизонтальный**  
под LED подсветку для установки между фасадами



**996**  
комплект глухих заглушек "С"  
(алюминий)

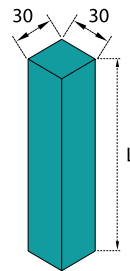
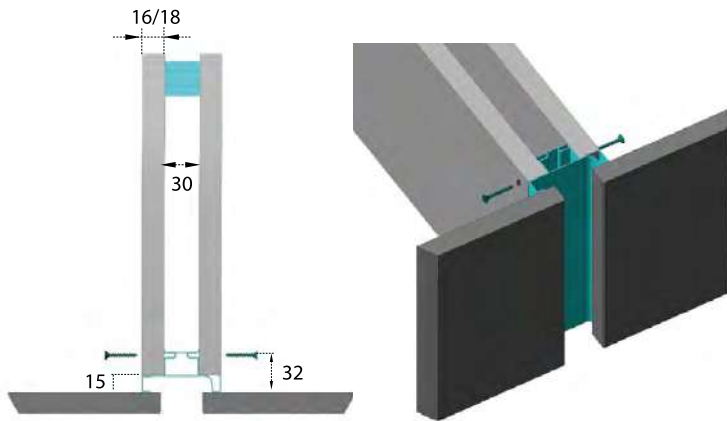
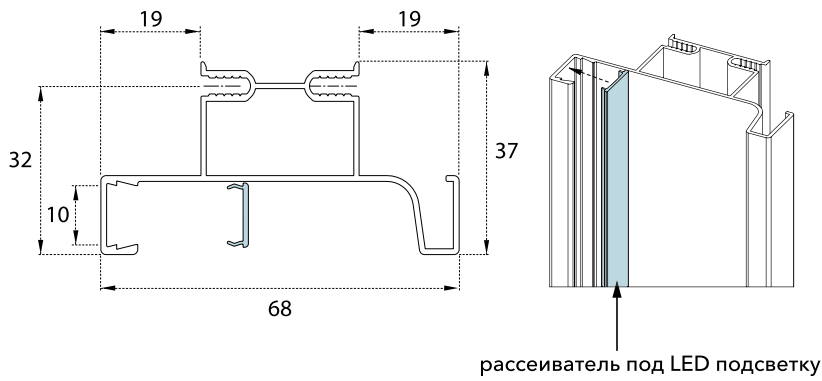


**ВНИМАНИЕ!** Для возможности применения данного профиля необходимо, чтобы высота фасада была меньше на 25 мм.



схема сборки на скрытых уголках

**1025LED Профиль Gola вертикальный**  
под LED подсветку для установки между фасадами

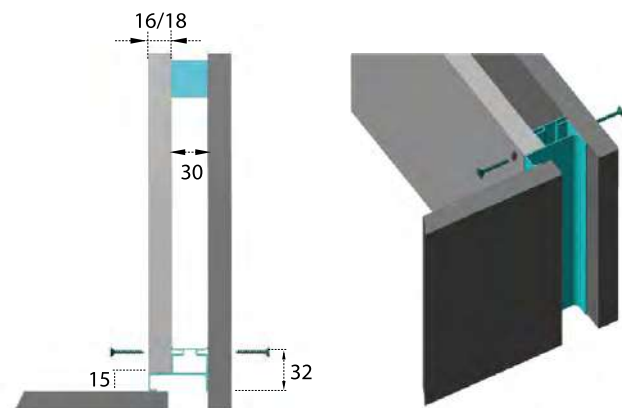
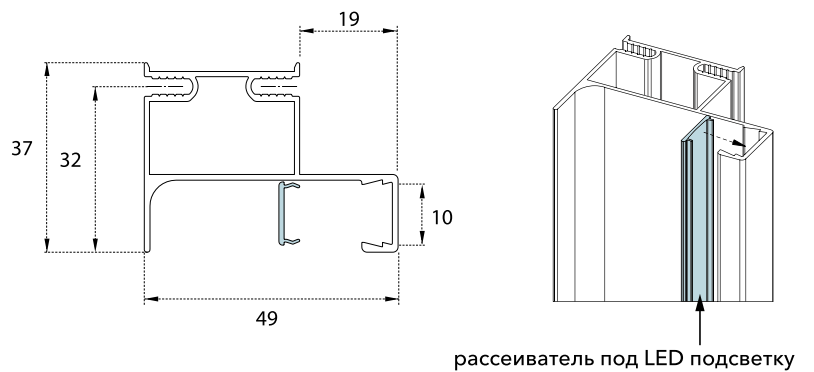


\*Для установки между модулями вертикальных профилей Gola необходимо производить дополнительные дистанционники из любых подходящих материалов.

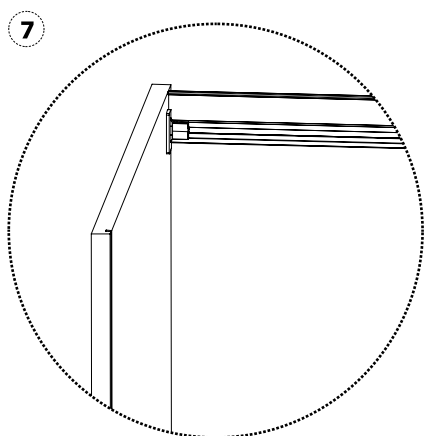
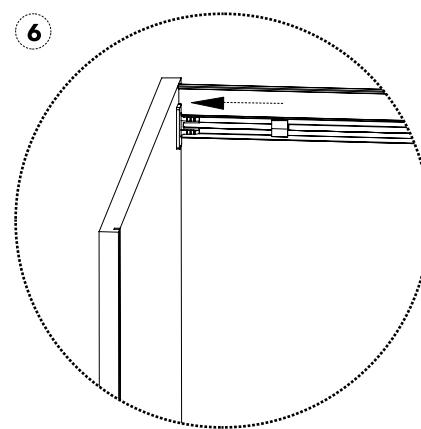
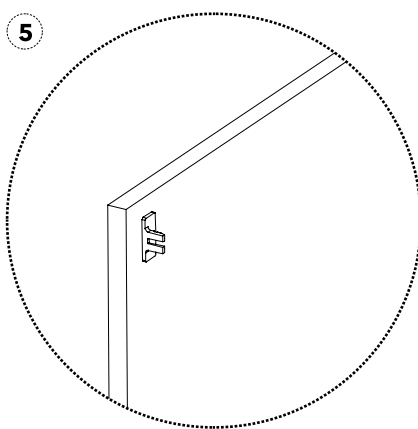
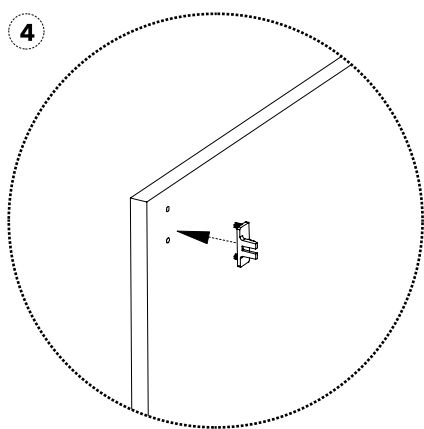
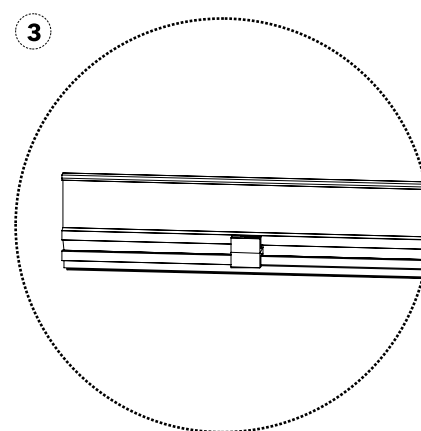
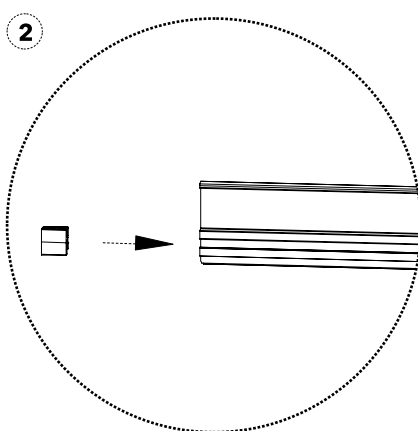
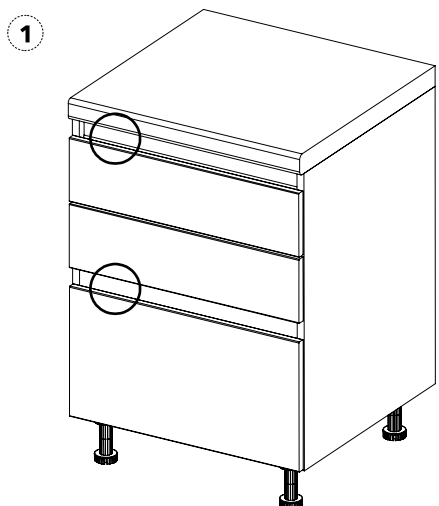
Рекомендуемая толщина панели - 18 мм  
Допустимо применение с панелями толщиной 16 мм

дистанционник\*

**1026LED Профиль Gola вертикальный**  
под LED подсветку боковой



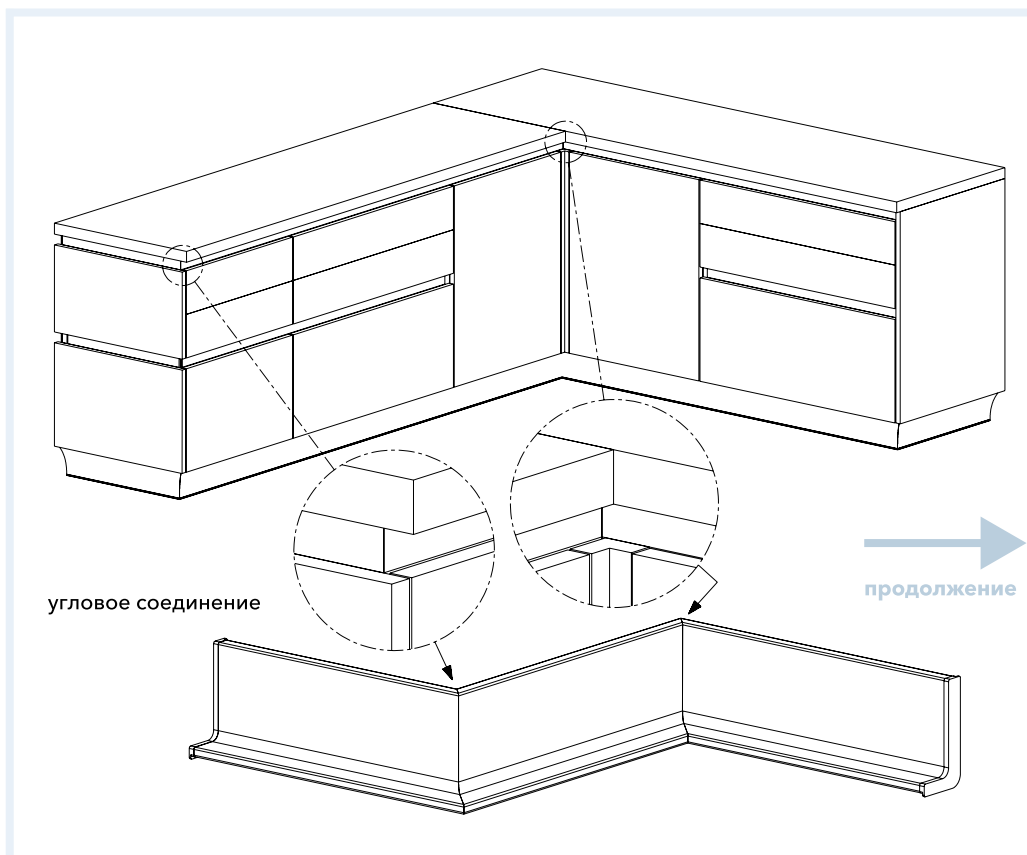
**Инструкция по сборке с креплениями на шип/саморез**  
на примере профиля "L"



**1010** комплект креплений для профиля gola на шип



**1012** комплект креплений для профиля gola на саморезы

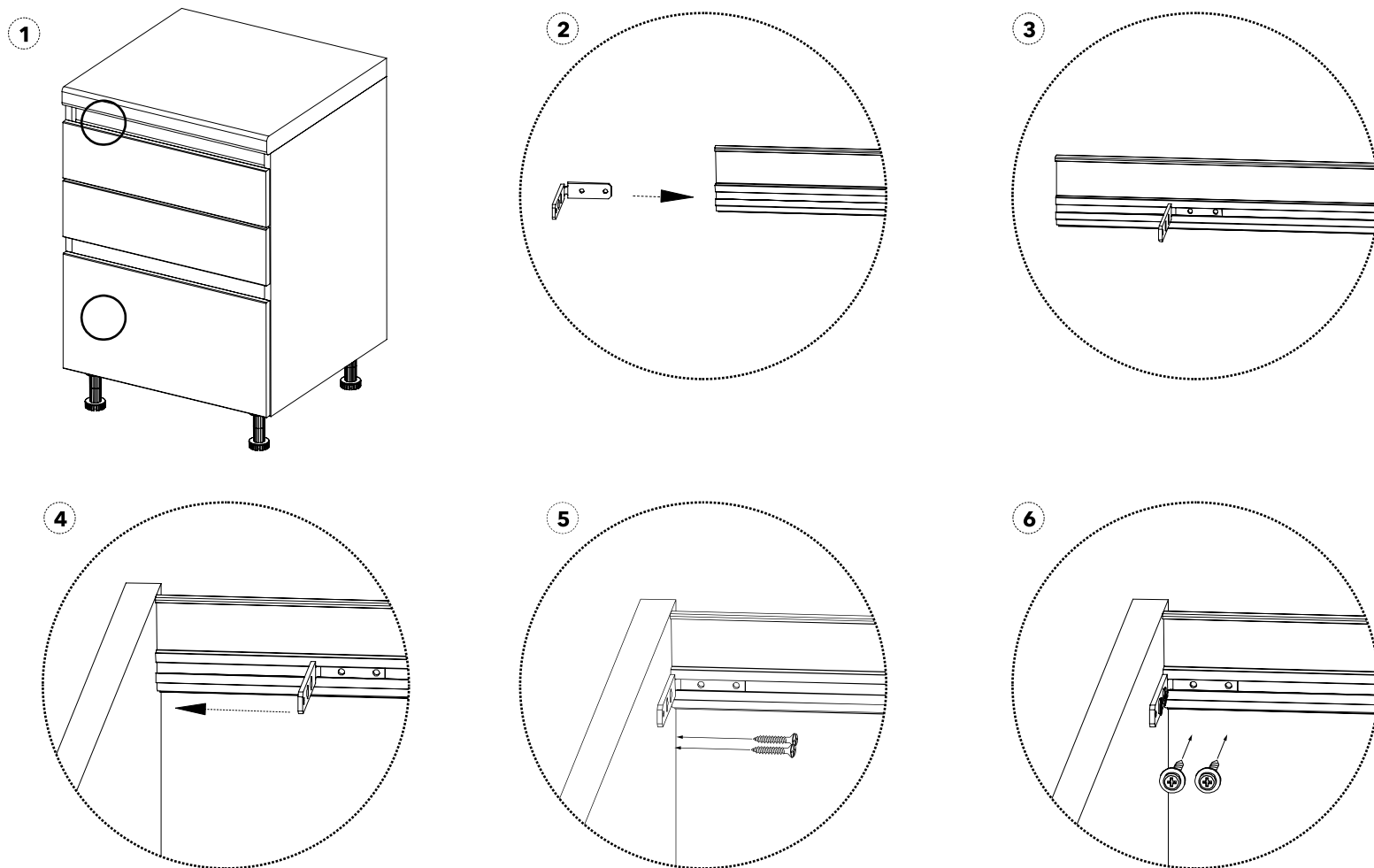


угловое соединение

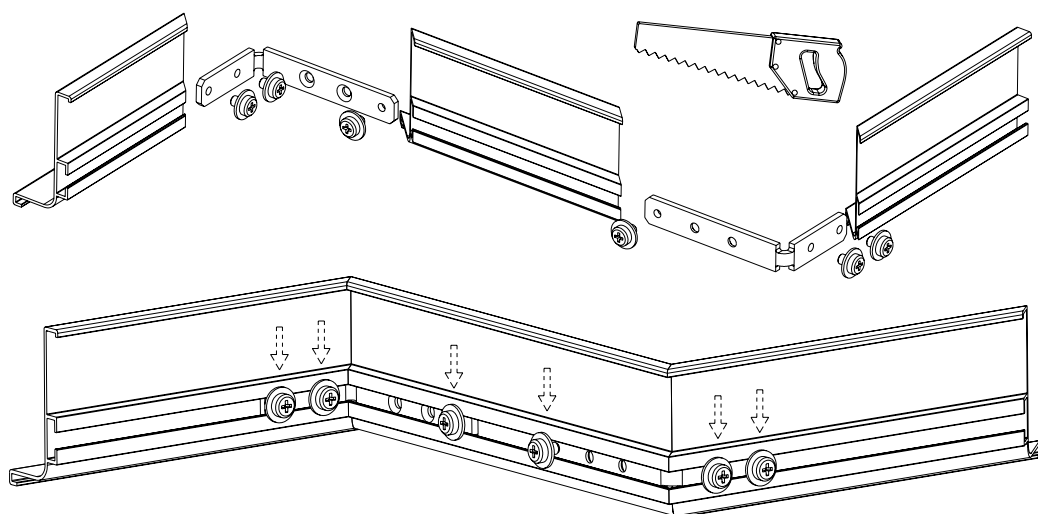
→  
продолжение



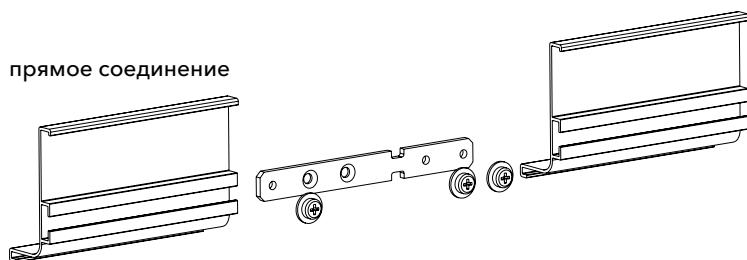
## Инструкция по сборке с применением комплекта скрытых креплений на примере профиля "L"



### угловое соединение



### прямое соединение



**10999**

комплект для скрытого крепления и соединения\*

\* При соединении по прямой или под углом, отличным от 90°, крепление подгоняется под необходимый угол, путём сгибания или разгибания вручную.



**Фрезерованные панели из массива и тиснёный шпон** подойдут для оформления интерьеров любого стиля - для гостиных, ресторанов, салонов, жилых и других помещений, где важен экологичный и современный дизайн.

Формат панелей на основе плитных материалов или листов на гибкой основе позволяет использовать данные материалы в производстве фасадов для любой мебели, межкомнатных дверей, мебельных и стеновых щитов, для отделки любых плоских или криволинейных поверхностей. Фасады из тиснёного шпона или фрезерованного массива великолепны с эстетической точки зрения как в сольном исполнении, так и в использовании в комбинации с другими фасадами и материалами: крашенными фасадами из МДФ, плоскими шпонированными фасадами, рамочными фасадами из массива, фасадами Fenix(Агра), пластиком, керамикой, камнем и т.д., а также в сочетании с системой открывания Gola.

**Фрезерованный массив на основе из фанеры** - массив дерева (дуб или берёза) толщиной 4,8 мм (+/- 0,5 мм), наклеенный на фанеру из берёзы толщиной 15 мм. С тыльной стороны фанера облицована шпоном липы толщиной 0,6 мм. Итоговые габариты панели 2490x1240x20,4 мм (отклонения в пределах +/- 1 мм). Не требует шлифовки. Можно тонировать, красить и патинировать. Необходимо покрывать акриловым лаком (матовым или глянцевым) или маслом. Берёзу можно затонировать под орех или черешню. Фасады и иные детали из панелей на основе фанеры можно не кромить, затонированный срез фанеры по периметру уже сам по себе выглядит законченно и стильно. Также можно выфрезеровать в фасадах встроенные ручки «Тип J», 45° и др., в том числе в комбинации с Gola.

**Фрезерованный массив на гибкой подложке** толщиной 4,8 мм (+/- 0,5 мм), шлифованный, наклеен на гибкую подложку. Не требует шлифовки, необходимо покрывать финишным акриловым лаком (матовым или глянцевым) или маслом. Можно тонировать, красить и патинировать. Берёзу можно затонировать под орех или черешню. Массив можно наклеивать на изогнутые поверхности, при этом чем более узкая геометрия фрезы, тем меньше допустимый радиус изгиба фрезерованного массива. Использовать можно любой клей для дерева на основе поливинилацетата (влагостойкий или обычный).

**Фрезерованный массив**

	габариты	фрезеровка
1) Плита массив Дуба с фрезеровкой на основе из фанеры	2490x1240x20,4 мм	Милан, Азоло, Портофино, Капри
2) Лист массив Дуба на гибкой подложке (можно гнуть)	2500x1250x5 мм	Милан, Азоло, Портофино, Капри
3) Плита массив Берёзы с фрезеровкой на основе из фанеры	2490x1240x20,4 мм	Милан, Азоло, Портофино, Венеция
4) Лист массив Берёзы на гибкой подложке (можно гнуть)	2500x1250x5 мм	Милан, Азоло, Портофино, Венеция



**ВНИМАНИЕ!** На высоких/широких фасадах из плит с фрезерованным массивом рекомендуется использовать натяжители фасадов во избежание выгибания поверхности фасада

**ВАЖНО!** Возможно изготовление любого типа фрезеровки массива на основе МДФ, ДСП или фанеры с толщиной плиты по запросу, а также на гибкой подложке. Выбрать тип массива доступный для заказа с фрезеровкой можно по каталогу итальянского шпона ALPI.

\*Все подробности уточняйте у менеджеров отдела продаж.



**фрезеровка Портофино**



**фрезеровка Капри**




**фрезеровка Капри**

**фрезеровка Рим**

## Складская программа фрезерованного массива

**Панели фрезерованного массива на основе из фанеры**  
2490x1240x20,4 мм

**Листы фрезерованного массива на гибкой подложке**  
2500x1250x5 мм



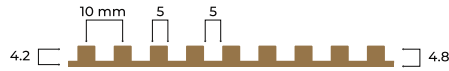
Милан

- 1) **PFMILAN20R** Плита массив Дуба на фанере, фрезеровка Милан
- 2) **PFMILAN20B** Плита массив Берёзы на фанере, фрезеровка Милан
- 3) **PFMILAN05R** Лист массив Дуба на гиб. подложке, фрез. Милан
- 4) **PFMILAN05B** Лист массив Берёзы на гиб. подложке, фрез. Милан



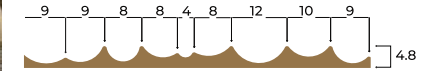
Азоло

- 1) **PFASOLO20R** Плита массив Дуба на фанере, фрезеровка Азоло
- 2) **PFASOLO20B** Плита массив Берёзы на фанере, фрезеровка Азоло
- 3) **PFASOLO05R** Лист массив Дуба на гиб. подложке, фрез. Азоло
- 4) **PFASOLO05B** Лист массив Берёзы на гиб. подложке, фрез. Азоло



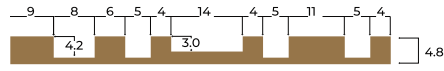
Капри

- 1) **PFCAPRI20R** Плита массив Дуба на фанере, фрезеровка Капри
- 2) **PFCAPRI05R** Лист массив Дуба на гиб. подложке, фрез. Капри



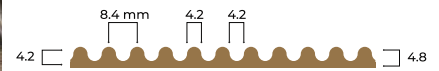
Портофино

- 1) **PFPORTF20R** Плита массив Дуба на фанере, фрезеровка Портофино
- 2) **PFPORTF20B** Плита массив Берёзы на фанере, фрезеровка Портофино
- 3) **PFPORTF05R** Лист массив Дуба на гиб. подложке, фрез. Портофино
- 4) **PFPORTF05B** Лист массив Берёзы на гиб. подложке, фрез. Портофино



Венеция

- 1) **PFVENEZ20B** Плита массив Берёзы на фанере, фрезеровка Венеция
- 2) **PFVENEZ05B** Лист массив Берёзы на гиб. подложке, фрез. Венеция

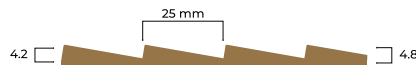


## Заказные позиции фрезерованного массива



Флоренция

- 1) Плита массив на фанере, фрезеровка Флоренция
- 2) Лист массив на гибкой подложке, фрезеровка Флоренция



Граппа

- 1) Плита массив на фанере, фрезеровка Граппа
- 2) Лист массив на гибкой подложке, фрезеровка Граппа



Дополнительно к номенклатуре из дуба и берёзы из складской программы можно заказать любую позицию из берёзы, дуба и ореха в любой фрезеровке.

**ВНИМАНИЕ!** Подробные условия уточняйте у менеджеров отдела продаж.



Рим

- 1) Плита массив на фанере, фрезеровка Рим
- 2) Лист массив на гибкой подложке, фрезеровка Рим




## Складская программа

### Тиснёный шпон

	габариты	тиснение
1) Шпонированная плита на основе из МДФ (обратная сторона плиты гладкая в цвет лицевого шпона)	2440x1220x19,4 мм	F, J, L, N, U+, X, NW
2) Лист шпона без подложки (обратная сторона гладкая в цвет, можно гнуть)	2500x1250x1,2 мм	F, J, L, N, U+, X, NW
3) Кромка из шпона (в цветах шпона из складской программы)	23x1 мм	без тиснения

**Тиснёный шпон на плите МДФ** - натуральный шпон или шпон Alpi толщиной 1.2 мм (спрессованные 2 слоя шпона, каждый толщиной 0,6 мм) с тиснёным уникальным рисунком, наклеенный на плиту МДФ толщиной 18 мм, с тыльной стороны плита покрыта тем же шпоном, что и на лицевой части, толщиной 0,6 мм без тиснения. Детали с тиснёным шпоном необходимо кромковать (в наличии складская программа кромок без тиснения). Не требует шлифовки. Можно тонировать, красить и патинировать. Необходимо покрывать акриловым лаком (матовым или глянцевым) или маслом. Итоговые габариты плиты - 2440x1220x19,4 мм (отклонения в пределах +/- 1 мм).

**Листы тиснёного шпона без подложки** - натуральный шпон или шпон Alpi толщиной 1.2 мм (спрессованные 2 слоя шпона, каждый толщиной 0,6 мм) с тиснёным уникальным рисунком, наклеенный на тонкий слой шпона идентичного цвета. С тыльной стороны поверхность шпона гладкая - готова к приклеиванию на другие поверхности. Итоговые габариты листа - 2500x1250x1,2 мм (отклонения в пределах +/- 1 мм).



### тиснение F

- 1) **TSMOVF19RT** Плита МДФ шпон Альпи Дуб Термо
- 2) **TSMOVF01RT** Лист шпона Альпи Дуб Термо
- 3) **BDALPI38110H23** Кромка шпон Альпи Дуб Термо



### тиснение J

- 1) **TSMOVJ19N** Плита МДФ шпон Натуральный Орех
- 2) **TSMOVJ01N** Лист шпона Натуральный Орех
- 3) **BDNOC510H23** Кромка шпон Натуральный Орех



### тиснение L

- 1) **TSMOVEL19RT** Плита МДФ шпон Альпи Дуб Термо
- 2) **TSMOVEL01RT** Лист шпона Альпи Дуб Термо
- 3) **BDALPI38110H23** Кромка шпон Альпи Дуб Термо




### тиснение N

- 1) **TSMOVEN19R** Плита МДФ шпон Альпи Дуб
- 2) **TSMOVEN01R** Лист шпона Альпи Дуб
- 3) **BDALPISBA10H23** Кромка шпон Альпи Дуб
- 4) **TSMOVEN19G** Плита МДФ шпон Альпи Серый
- 5) **TSMOVEN01G** Лист шпона Альпи Серый
- 6) **BDALPITBT10H23** Кромка шпон Альпи Серый



### тиснение U+

- 1) **TSMOVU+19B** Плита МДФ шпон Альпи Карбон
- 2) **TSMOVU+01B** Лист шпона Альпи Карбон
- 3) **BDALPI2E10H23** Кромка шпон Альпи Карбон



### тиснение X

- 1) **TSMOVEX19N** Плита МДФ шпон Альпи Орех
- 2) **TSMOVEX01N** Лист шпона Альпи Орех
- 3) **BDALPIC6510H23** Кромка из шпона Альпи Орех




### тиснение J

- 1) **TSNATW19RN** Плита МДФ шпон Нат. Дуб с сучками
- 2) **TSNATW01RN** Лист шпона Натуральный Дуб с сучками
- 3) **TSNATW19R** Плита МДФ шпон Нат. Дуб без сучков
- 4) **TSNATW01R** Лист шпона Натуральный Дуб без сучков

**Заказные позиции тиснённого шпона**


	габариты	тиснение
1) Плита МДФ шпон Альпи на заказ	2440x1220x19,4 мм	A, A+A, B, B+B, C, D, D+D, E, G, H, K, M, P, Q, R, S, T, W, Y, Z
2) Лист шпона Альпи на заказ	2500x1250x1,2 мм	A, A+A, B, B+B, C, D, D+D, E, G, H, K, M, P, Q, R, S, T, W, Y, Z
3) Кромка шпон Альпи на заказ	23x1 мм	без тиснения



**тиснение А**



**тиснение А+А**



**тиснение В**



**тиснение В+В**




**тиснение С**



**тиснение D**




**тиснение D+D**



**тиснение E**



**тиснение G**




**тиснение H**




**тиснение K**




**тиснение M**



**тиснение P**




**тиснение Q**




**тиснение R**



**тиснение S**



**тиснение T**



**тиснение W**



**тиснение Y**




**тиснение Z**

Заказ тиснёного шпона и панелей МДФ с нанесённым на них тиснёным шпоном не из складской программы возможен на индивидуальных условиях. Все подробности уточняйте у менеджеров отдела продаж.

**ВАЖНО!** В заказных позициях вы можете выбрать материал и толщину основы ( МДФ, ДСП, Фанера), тип шпона и вид тиснения.

**ВНИМАНИЕ!** Выбрать тип шпона доступный для заказа с тиснением можно по каталогу итальянского производителя шпона ALPI. Образцы не предоставляются!



**тиснение N**



**пример закреплённых изделий**



**тиснение NW**

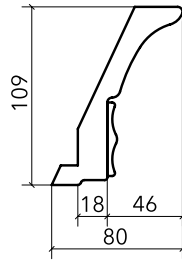


**тиснение U+**

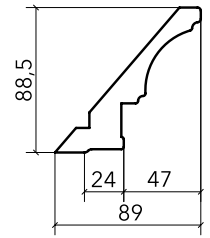


**тиснение M**

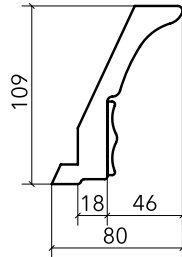
## Карнизы верхние



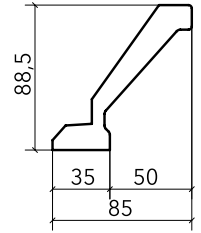
**VD01**  
карниз верхний из МДФ с накаткой из древесной пасты  
L=3700 мм



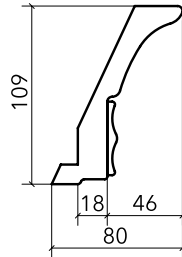
**VD122**  
карниз верхний из МДФ с накаткой из древесной пасты  
L=3700 мм



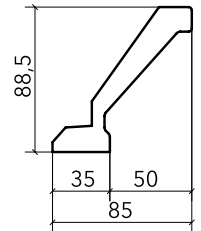
**VD53**  
карниз верхний из МДФ с накаткой из древесной пасты  
L=3700 мм



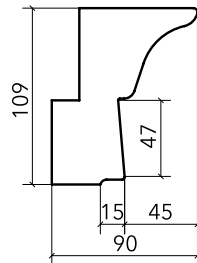
**VD133**  
карниз верхний из МДФ в дубовой текстуре  
L=3700 мм



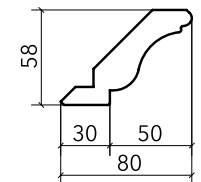
**VD56**  
карниз верхний из МДФ с накаткой из древесной пасты  
L=3700 мм



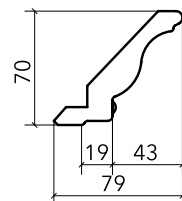
**VD134**  
карниз верхний из МДФ  
L=3700 мм



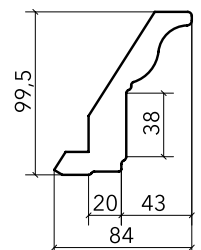
**VD001R**  
карниз верхний полукруглый из МДФ



**VD47**  
карниз верхний из МДФ  
L=2800 мм



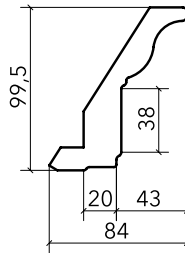
**VD50**  
карниз верхний из МДФ в дубовой текстуре  
с накаткой из древесной пасты, L=3700 мм



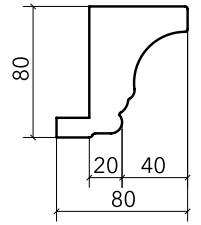
**VDI101**  
карниз верхний из МДФ  
L=3660 мм



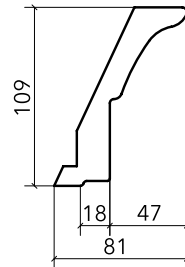
**Карнизы верхние**



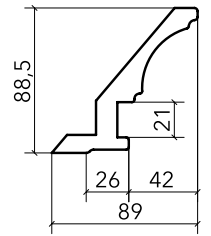
**VDI102**  
карниз верхний из МДФ в шпоне ясеня  
L=3660 мм



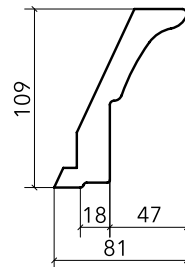
**VDI125**  
Карниз верхний полукруглый, R-325, 386,5x386,5x110мм



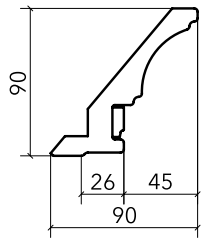
**VDI111**  
карниз верхний из МДФ  
L=3660 мм



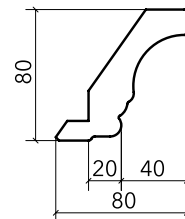
**VDI141**  
карниз верхний из МДФ  
L=3660 мм



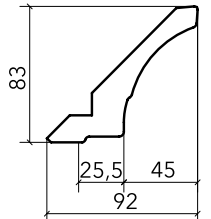
**VDI112**  
карниз верхний из МДФ в шпоне ясеня  
L=3660 мм



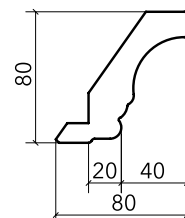
**MIF860**  
карниз верхний Милан Фондо из МДФ в шпоне ясеня,  
со вставкой из бука  
L=3660 мм



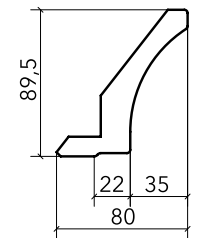
**VDI121**  
карниз верхний из МДФ  
L=3660 мм



**VDI108**  
карниз верхний из МДФ  
L=3660 мм



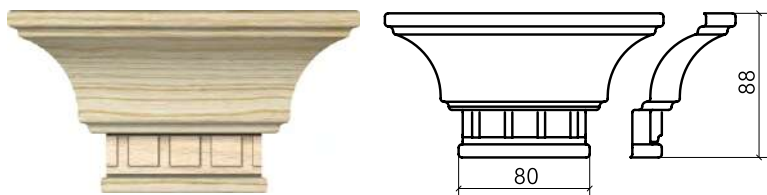
**VDI124**  
карниз верхний из МДФ в шпоне дуба  
L=3660 мм



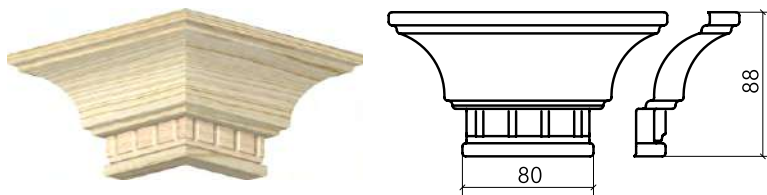
**ARF859**  
карниз верхний прямой Арт Фондо из МДФ в шпоне ясеня  
L=3660 мм

**VDI170**  
карниз верхний прямой из МДФ  
L= 3660 мм

## Карнизы верхние



**MIF829**  
накладка прямая на карниз верхний Милан Фондо из ясеня, вставка из бука, 80x88 мм



**MIF831**  
накладка-угол на карниз верхний Милан Фондо из ясеня, вставка из бука, 80x80x88 мм

## Карнизы нижние / молдинги



**VD37**  
карниз нижний из МДФ  
L=3700 мм



**VD126**  
карниз нижний из МДФ в дубовой текстуре  
L=3700 мм



**VD16**  
карниз нижний из МДФ с накаткой из древесной пасты  
L=3700 мм



**ARF866**  
карниз нижний прямой/молдинг Арт Фондо из МДФ в шпоне ясеня  
L=3660 мм



**VDI171**  
карниз нижний прямой/молдинг мод. Комо из МДФ  
L=3660 мм



**VDI132**  
молдинг прямой из МДФ в шпоне ясеня  
L=3660 мм



**MIF887**  
Молдинг/карниз нижний Милан Фондо из МДФ в шпоне ясеня  
L=3660 мм



**VD40**  
молдинг из МДФ с накаткой из древесной пасты  
L=3700 мм



**VD83**  
молдинг из МДФ с накаткой из древесной пасты  
L=3700 мм

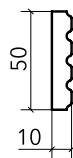


**VDI131**  
молдинг прямой из МДФ  
L=3660 мм

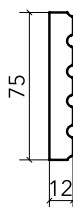
## Профиль погонажный



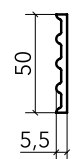
**VDP50**  
профиль погонажный из МДФ  
50x2800 мм



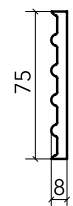
**VDP75**  
профиль погонажный из МДФ  
75x2800 мм



**VDP50-2**  
контрпрофиль к VD50, 700 мм



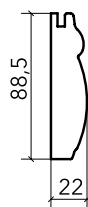
**VDP75-2**  
контрпрофиль к VD75, 700 мм



## Профиль фасадный



**VDF16F**  
фасадный профиль из МДФ в дубовой текстуре  
с накаткой из древесной пасты, L=2800 мм



**VDF17F**  
фасадный профиль из МДФ с накаткой из древесной пасты  
L=2800 мм

## Вставка декоративная



**VDPU310**  
вставка декоративная из ПУ, 98x67x8 мм  
подходит к карнизам: VDI131



**VDN01**  
вставка декоративная из древесной пасты, 2050x45 мм  
подходит к карнизам: VDI111, VDI112, VD001R



**VDN02**  
вставка декоративная из древесной пасты, 2050x42 мм  
подходит к карнизам: VDI111, VDI112, VD001R, VDI101, VDI102

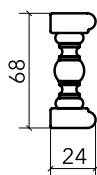


**VDN03**  
вставка декоративная из древесной пасты, 2050x20 мм  
подходит к карнизам: VD37, VDI141

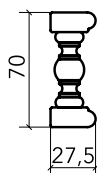


**VDN04**  
вставка декоративная из древесной пасты, 2050x20 мм  
подходит к карнизам: VD37, VDI141

## Балюстрады

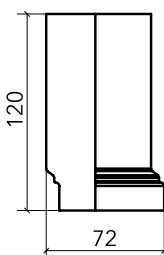


**VD54**  
балюстрада из МДФ, 2000x68x24мм

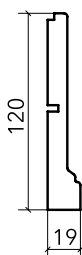


**VD55-R**  
балюстрада, радиус из МДФ, 70x300x300мм

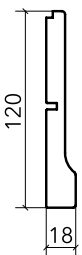
## Цоколи



**VDP72**  
Ножка цоколя пилястры, 147x120мм, бук

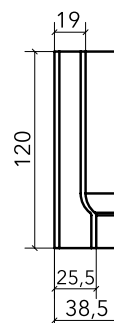


**VD55**  
цоколь 120 из МДФ в дубовой текстуре  
2800x120x19мм

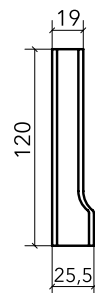


**VDI161**  
цоколь 120 из МДФ, 3660x120x18мм

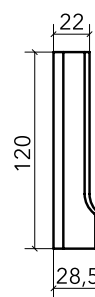
**ARF637**  
цоколь прямой Арт Фондо из МДФ в шпоне ясеня,  
3660x120x18мм



**ARF770**  
уголок внутренний цоколя Арт Фондо 120x38,5x38,5мм



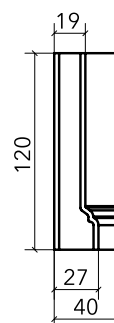
**ARF771**  
переходник для цоколя Арт Фондо 120x25,5x20мм



**ARF772**  
уголок внешний цоколя Арт Фондо 120x28,5x28,5мм

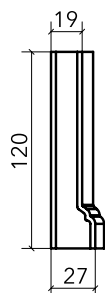


**MIF637**  
цоколь прямой Милан Фондо из МДФ в шпоне яшень,  
3660x120x20мм



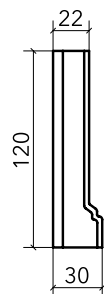
**MIF770**  
переходник для цоколя Милан Фондо, бук

### Цоколи



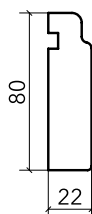
**MIF771**

уголок внешний для цоколя Милан Фондо, бук



**MIF772**

уголок внутренний для цоколя Милан Фондо, бук



**MIF773**

цоколь прямой Милан Фондо из МДФ в шпоне ясень, 3660x80x22мм

### Декоративные элементы



**VDD55**

декор из древесной пасты, 65x50мм



**VDD124** (к VDP75)

декор из древесной пасты 58x88мм



**VDD128** (к VDP50)

декор из древесной пасты 46x120мм



**VDD140** (к VDP50)

декор из древесной пасты, 52x52мм

### Декоративные элементы



**VDD06**

декор из древесной пасты, 54x145мм



**VDD09**

декор из древесной пасты, 90x120мм



**VDD146** (к VDP50)

декор из древесной пасты, 47x47мм



**VDD125** (к VDP75)

декор из древесной пасты, 75x75мм

## Декоративные элементы



**VDNPU095-600**  
Резная накладка из полиуретана, 600x209x19 мм

**VDNPU095-800**  
Резная накладка из полиуретана, 800x279x14 мм



**VDD501**  
фронтон из МДФ с декором из полимера, 142x1047 мм



**VDD502**  
арка из массива ольхи с декором из полимера, 120x596 мм

**VDD503**  
арка из массива ольхи с декором из полимера, 120x896 мм



**VDD504**  
панель порталная из массива ольхи с декором из полимера  
200x1100 мм



**MIF805**  
арка декоративная Милан Фондо из ясеня, 897x100 мм

**MIF810**  
арка декоративная Милан Фондо из ясеня, 597x100 мм

## Декоративные элементы



**VDDP01**  
декор из полиуретана  
58x246 мм



**VDK787**  
консоль декоративная из полиуретана  
130x90x85 мм

## Пилястры



**VDPINF716**  
пилястра Инфинити из МДФ  
с декоративным элементом  
из древесной пасты, 716x147 мм



**VDPINF716D**  
пилястра Инфинити из МДФ  
в дубовой текстуре  
с декоративным элементом  
из древесной пасты, 716x147 мм

**VDPINF956**  
пилястра Инфинити из МДФ  
с декоративным элементом  
из древесной пасты, 956x147 мм

**VDPINF2036**  
пилястра Инфинити из МДФ  
с декоративным элементом  
из древесной пасты, 2036x147 мм

**VDPINF2276**  
пилястра Инфинити из МДФ  
с декоративным элементом  
из древесной пасты, 2276x147 мм

## Колонны



**VDK3B**  
колонна н.3, 840x90x90 мм, бук

**VDK3Y**  
колонна н.3, 840x90x90 мм, ясень



**VDK4B**  
колонна н.4, 840x90x90 мм, бук

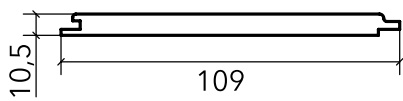
**VDK4Y**  
колонна н.4, 840x90x90 мм, ясень



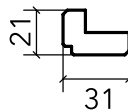
**VDK5B**  
колонна н.5, 840x140x140 мм, бук

**VDK5Y**  
колонна н.5, 840x140x140 мм, ясень

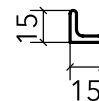
## Буазери (система декоративных панелей)



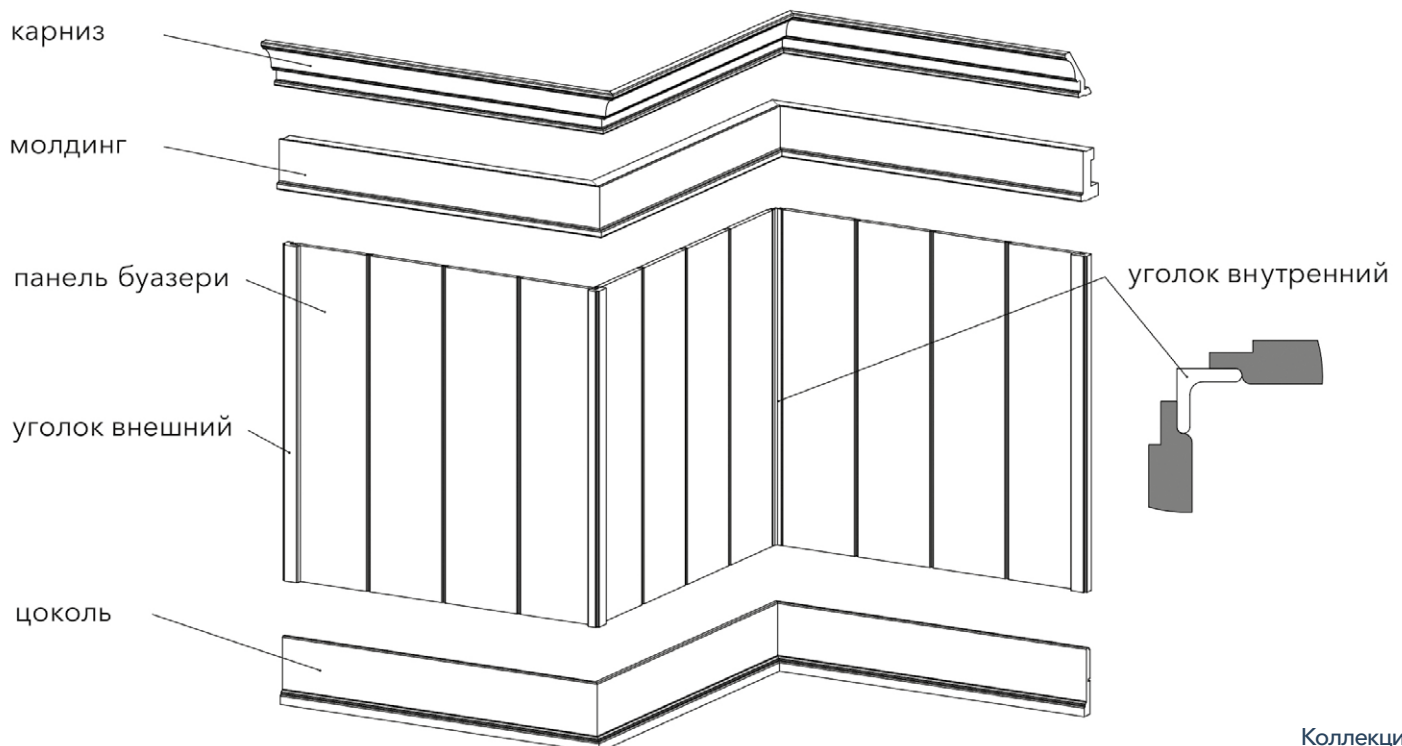
**MIF775**  
панель-буазери декоративная из МДФ  
в шпоне ясеня Милан Фондо  
2440x109x10,5 мм



**MIF776**  
уголок-буазери внешний  
Милан Фондо из ясеня  
2600x31x21 мм



**MIF778**  
уголок-буазери внутренний  
Милан Фондо из ясеня  
2350x15x15 мм





**Беатриче 60 / 90 декор I (P,S,U)**



**Беатриче КР 60 / 90 декор I (P,S,U)**



**Беатриче окно 60 / 90 декор I (P,S,U)**



**Альба 60 / 90**



**Руджери 60 / 90**



**Руджери ППУ 60 / 90**



**Кастелло 60 / 90**



**Кастелло ППУ 60 / 90**



**Тиффани ПСВ 60 / 90**



**Лофт нерж. сталь 60 / 90**



**Лофт 60 / 90**



**Лофт ППУ 60 / 90**





Беатриче ППУ 60 / 90 декор I (P,S,U)




Беатриче ПСВ 60 / 90 декор I (P,S,U)



декор I



декор S



декор P



декор U

Варианты декоров для Беатриче



Руджери 60 / 90 с часами



Руджери ППУ 60 / 90 с часами



Британика 60 / 90 с часами



Тиффани КР 60 / 90



Лилия ПСВ 60 / 90 с часами



Лилия КР 60 / 90 с часами



Эмили ППУ 60 / 90



Эстер островная



Милана Алиери 60 / 90



**Флоренция 60 / 90**



**Дора угловая**



**Дора угловая ППУ**



**Мелисса 60 / 90**



**Лаура 60 / 90**




**Лаура Фьюжн 60 / 90**


(!) В нашей компании предоставляется услуга окрашивания бандажей вытяжек в цветах наших моделей фасадов, по таблице цветов RAL или по образцу клиента.




### Варианты покраски куполов\*




**Белый муар**



**Слоновая кость**



**Бежевый муар**



**Апельсиновая корка**



**Медный антик**

\* Указанные отделки доступны не во всех моделях вытяжек. Подробности уточните у менеджеров.


Более подробно с полным ассортиментом и техническими характеристиками вытяжек можно ознакомиться на нашем сайте.


(с) ООО "ВЕНЕТО" ИНН: 5409011610

Компания оставляет за собой право вносить изменения в ассортимент, дизайн и технические характеристики без предварительного уведомления. Вследствие несовершенства полиграфических технологий, цвета изделий в каталоге могут отличаться от реальных. Ошибки и опечатки также не исключаются, поэтому настоятельно рекомендуем узнавать всю актуальную информацию в отделе продаж.

**Головной офис / склад**

141101, МО, Щёлково, ул. Хотовская, 34к2  
+7 (495) 651-86-75

 [veneto.pro](http://veneto.pro)

 [manager@veneto.pro](mailto:manager@veneto.pro)

**Офисы продаж на территории  
Сибирского федерального округа**

**Новосибирск, Компания Ноис**


630001, ул. Дуси Ковальчук, 1 к4  
+7 (383) 325-30-50

**Иркутск, Компания Ноис**

664035, ул. Челябинская, 26 к5  
+7 (3952) 50-33-77

**Владивосток, Компания Ноис**

690105, ул. Русская, 77В  
+7 (423) 23-171-23

 [nois.su](http://nois.su)

 [nois@nois.su](mailto:nois@nois.su)